

RENDICION DE CUENTAS 2014

“RISARALDA, GOBERNACION CON RESULTADOS”

CARLOS ALBERTO BOTERO LÓPEZ

GOBERNADOR

Risaralda
Gobernación con

Resultados

ENERO, 2015 PEREIRA-RISARALDA

GABINETE DEPARTAMENTAL

| | |
|--|--------------------------------|
| Gobernador | CARLOS ALBERTO BOTERO LÓPEZ |
| Secretaria Jurídica | GLORIA EDITH FERNÁNDEZ PARRA |
| Secretario de Desarrollo Social | CARLOS ARTURO RAVE VALENCIA |
| Secretaria de Salud | LINA BEATRIZ RENDÓN TORRES |
| Secretario de Educación | JUAN MANUEL FORONDA BLANDÓN |
| Secretario de Infraestructura | JESÚS ANTONIO BERMÚDEZ GALLEGÓ |
| Secretaria Administrativa (E) | JACKELINE RINCÓN CARMONA |
| Secretaria de Desarrollo Agropecuario | CONSTANZA RAMÍREZ ÁNGEL |
| Secretaria de Planeación | LUISA FERNANDA VALENCIA CASTRO |
| Secretaria de Gobierno | MARTHA CECILIA ALZATE ALZÁTE |
| Secretario de Deportes, Recreación y Cultura | SANDRA MILENA GRAJALES |
| Secretaria de Desarrollo Económico Y Competitividad | ADRIANA CUARTAS GÓMEZ |
| Secretario de Hacienda | HECTOR FABIO CORRALES MONTES |
| Gerente de la Promotora de Vivienda | CARLOS ALFONSO ECHEVERRI C. |
| Gerente de Aguas y Aseo | LUIS ERNESTO VALENCIA RAMÍREZ |
| Gerente Infider | DIEGO VELASQUEZ GUTIERREZ |
| Gerente Fondo Editorial | MALLELY PENAGOS CARDONA |
| Gerente Lotería de Risaralda | MARIO LEÓN OSSA |
| Directora de la Comercializadora e Introdutora de Licores | CARMEN JULIA GUÉRREZ SUÁREZ |
| Directora de Despacho | NIDIA ARANGO OCAMPO |
| Directora de Comunicaciones | MÓNICA GÓMEZ JARAMILLO |



EL AÑO DE LOS RESULTADOS

Avanzamos con esta administración de Resultados, así hemos concluido el tercer año de mandato en el que continuamos entregándole inversiones y gestiones exitosas a los risaraldenses.

Logros y alcances de una gestión de gobierno transparente y efectiva con los que nos acercamos cada vez más a la meta, de convertir a Risaralda en un territorio unido, incluyente y con resultados, los mismos que se le presentan a la ciudadanía a través de este documento y como Rendición de Cuentas dentro del marco del CONPES 3654 de 2010, regulado a través del sistema departamental de petición y rendición de cuentas “SIDEPREC”, soportado mediante la ordenanza 017 de 2009, la cual establece que la administración departamental, en cabeza del gobernador, rendirá cuentas una vez al año en audiencia pública.

En el 2014 los risaraldenses no solo recibieron resultados con las inversiones que desde la Gobernación se planearon para el funcionamiento óptimo del departamento, sino que empezaron a recibir los frutos de una cosecha de gestiones adelantadas ante diferentes instancias nacionales para la consecución de los recursos necesarios que permitieran la concreción de obras, programas y proyectos dirigidos a las diferentes poblaciones.

Es así como los recursos gestionados a través del Sistema General de Regalías, entre otros, empezaron a evidenciarse en el beneficio recibido por miles de risaraldenses que a través de diferentes proyectos y programas banderas de nuestra administración, empezaron a ver, sentir y vivir los resultados de una gestión incluyente y participativa.

Nos restan 11 meses en los que el trabajo se multiplicará para aumentar los resultados, meses en los que se necesitará días más largos y cortas noches para cumplirle a los risaraldenses con los compromisos adquiridos en cada Encuentro Ciudadano. Aún nos falta colmar el 100% de las metas. Y con seguridad se alcanzarán para cumplirle, no solo a quienes desde un principio creyeron en esta administración, sino para terminar de posicionar a Risaralda como uno de los departamentos de mayor proyección, competitividad y desarrollo del país.

Carlos Alberto Botero López, Gobernador 2012 - 2015

TABLA DE CONTENIDO:

| | |
|---|----|
| - El Año de los Resultados..... | 3 |
| - Secretaría de Desarrollo Social | 5 |
| - Secretaría de Infraestructura..... | 10 |
| - Secretaría de Salud..... | 11 |
| - Secretaría de Hacienda..... | 25 |
| - Aguas y Aseo de Risaralda..... | 27 |
| - Secretaría de Planeación | 29 |
| - Secretaría Jurídica..... | 30 |
| - Secretaría de Educación | 30 |
| - Secretaría de Desarrollo Agropecuario..... | 38 |
| - Secretaría de Gobierno..... | 41 |
| - Secretaría Administrativa..... | 43 |
| - Secretaría de Deportes, Recreación y Cultura..... | 52 |
| - Secretaría de Desarrollo Económico y C..... | 54 |
| - Promotora de Vivienda..... | 58 |
| - Dirección de Comunicaciones..... | 59 |
| - Lotería del Risaralda..... | 60 |

SECRETARIA DE DESARROLLO SOCIAL

✓ MIGRACIONES:

Durante el 2.014 se realizaron inversiones por un valor de \$160.000.000 en el desarrollo de acciones que impactaron diferentes grupos poblacionales migratorios del país o que han regresado a él.

- Se desarrollaron acciones intersectoriales e interinstitucionales para la prevención de la migración desinformada y desordenada y de los delitos conexos de las cuales se beneficiaron 665 personas.
- Se atendieron y orientaron por el equipo profesional 237 retornados y por el equipo de profesionales brindándoles asistencia jurídica, psicosocial y orientación a proyectos productivos.
- A través de convenio con el Ministerio de Relaciones Exteriores el que tiene como fin el desarrollar estrategias, planes y programas que implementen los lineamientos de la Política Integral Migratoria en el Departamento de Risaralda se conformó la Red Interinstitucional de Atención al Migrante a través de la cual la se brindan diferentes modalidades de atención y orientación a la población migrante risaraldense y a sus familias brindando acompañamiento a la población migrante que retorna para la atención inmediata, inserción laboral y capacitación para el emprendimiento.
- Con el Apoyo de la Oficina de Naciones Unidas Contra la Droga y el Delito se desarrollaron acciones de prevención de la Migración desordenada y los Delitos Conexos en las que intervinieron aproximadamente 1.500 personas.
- Se recepcionaron 20 ideas de negocio formuladas y presentadas por retornados
- Se pusieron en marcha nueve alianzas estratégicas establecidas para apoyar la población migrante y retornada.

✓ INFANCIA Y ADOLESCENCIA

\$243.000.000 fueron invertidos en las acciones del 2.014 a través de diferentes estrategias dirigidas a esta población:

- Se realizaron jornadas de prevención al trabajo infantil y sus peores formas en los 14 municipios y en las que intervinieron 879 personas
- Se cumplió acompañamiento y asistencia técnica en los 14 municipios del Departamento a las mesas intersectoriales de primera infancia en las que participaron 234 personas que integran los comités municipales de la primera infancia.
- En el marco del Programa "NIÑOS SANOS FELICES, SEGUROS Y CAPACES"; se realizó la CELEBRACION DEL DIA DEL NIÑO, en los 14 municipios del departamento a través de trabajo interinstitucional e intersectorial de las secretarías de Salud, Gobierno, educación y deporte cultura y recreación.
- Se desarrollaron acciones encaminadas a garantizar la protección, rehabilitación o resocialización de niños, niñas y adolescentes en situación de riesgo en las cuales se atendieron 1500 niños, niñas y adolescentes, en siete municipios del Departamento
- Se desarrollaron 2 acciones de capacitación y formación agentes de la primera infancia
- Se realizó una campaña de formación para agentes de la primera infancia "Formadores Somos Todos", en el Departamento

✓ MUJER

Durante el 2014 se realizaron inversiones por **VALOR \$176.000.000**

- Se desarrolló el proceso de CONSTRUCCION DE LA POLÍTICA PÚBLICA DE MUJER Y GÉNERO PARA EL DEPARTAMENTO DE RISARALDA, de forma participativa en los 14 municipios, en el que participaron 1.029 personas
- Se cumplió con asesoría y asistencia técnica en asuntos de mujer y equidad de género
- Se brindó capacitación en los 14 municipios del Departamento sobre la ley 1257 de 2008, con temas como maltrato en contra de la mujer, beneficiando a 870 personas.
- Se desarrollaron procesos de formación, capacitación a organizaciones de mujeres para la implementación de procesos que contribuyan a mejorar su proyecto de vida beneficiando 200 mujeres
- Se brindó Asistencia técnica al 100% de los Municipios en asuntos de mujer y equidad género.

- Se realizaron tres jornadas de visibilizarían de la situación de la mujer y su rol en el Desarrollo el día internacional de la Mujer, el día de la no violencia contra la mujer y un foro departamental de mujeres.
- Se conformaron en tres municipios los consejos consultivos de mujeres y se fortaleció el Departamental.
- Se desarrollaron dos estrategias de capacitación y formación a mujeres y sus organizaciones para la productividad; en los Municipios con la participación de 210 mujeres y 9 organizaciones a las cuales se les entregó capital de La Virginia, Pereira por valor aproximado por asociación de \$1.500.000 para fortalecer proyectos productivos artesanales. .

✓ JUVENTUD

Se cumplieron una serie de acciones en las que se realizaron inversiones por un
VALOR \$236.000.000

- Se realizó el Congreso Departamental, con la participación de 215 jóvenes representantes de los 14 municipios del Departamento, ejercicio académico y cultural en el que se analizó el tema de emprendimiento juvenil.
- Se impulsó la mesa departamental de juventud integrada por 2 jóvenes de cada uno de los municipios.
- Se brindó capacitación a jóvenes del departamento en la ley estatutaria 1622 de 2013; 257 jóvenes capacitados de los 14 municipios.
- Se brindó apoyo técnico a cada uno de los municipios para la construcción de las plataformas de juventud en el departamento de acuerdo a la ley 1622 artículos 60,61,62.
- Se realizó el encuentro departamental de jóvenes Afro, cuyo propósito los enfoques de la juventud Afro del Departamento de Risaralda mostrando su Interculturalidad en el marco de la aplicación del desarrollo en la región; en este encuentro participaron 147 jóvenes afros.
- Se desarrolló en los Municipios de Marsella, Quinchia y Pueblo Rico un proyecto de emprendimiento con jóvenes en condición de víctima del conflicto en el que participaron 124 jóvenes de estos municipios.
- A través de la Escuela de liderazgo juvenil del departamento capacito oriento y formo 465 jóvenes.
- Se realizaron talleres a consejeros y personeros estudiantiles sobre los funciones dentro de las instituciones educativas beneficiando 220 jóvenes.
- Se brindó capacitación a organizaciones juveniles en emprendimiento.

- Se apoyó la celebración de las Semanas de la Juventud en el Departamento a través de las cuales se generaron espacios para el buen uso del tiempo libre en los jóvenes del departamento en estas participaron 4.000 jóvenes.

✓ **DISCAPACIDAD**

Inversiones por un valor de \$139.000.000 se realizaron en diferentes programas y acciones dirigidas a mejorar la calidad de vida de la población

- Se diseñó y validó la campaña que promueve la equiparación de oportunidades de las personas con discapacidad denominada "IGUAL QUE TÚ".
- Se conformaron organizaciones en 11 de los 14 municipios del departamento.
- Se inició proceso para crear organizaciones de P.C.D. en Balboa, La Celia y Mistrató.
- Se cumplió con la asesoría para el fortalecimiento y creación de las organizaciones de personas con discapacidad
- Se entregaron 40 ayudas técnicas entre sillas de ruedas, caminadores y muletas.
- Se realizaron 20 Jornadas de Capacitación para sensibilizar y concientizar a la comunidad en general acerca de una Cultura de Discapacidad "SOY IGUAL QUE TÚ".
- Se cumplieron 50 visitas a empresarios del Departamento con el fin de promover la inclusión laboral de las personas con discapacidad en el Departamento a través de la campaña "SOY IGUAL QUE TÚ".
- Se identificaron 20 proyectos de desarrollo productivo para organizaciones con discapacidad, a los cuales se les brindó asistencia técnica y orientación además de la capacitación del SENA; formulando ideas de negocio susceptibles a ser apoyados a través de capital semilla.

✓ **ADULTO MAYOR**

- Dándole aplicabilidad a la Ley 1276 de 2009, se realizaron las transferencias de recursos provenientes de la estampilla pro bienestar del adulto mayor a los 14 Municipios del Departamento de Risaralda en proporción directa al número de Adultos Mayores de los niveles I y II del Sisbén que se atiendan en los Centros Vida o de Día y en los Centros de Bienestar del anciano en el respectivo Municipio; por valor de \$ 694.695.195 a través de los cuales se pretende beneficiar 58.380 adultos mayores del Departamento.

- Se entregó dotación de sudaderas a grupos de adultos mayores de los diferentes Municipios del departamento beneficiando 1.784 personas con una inversión de \$52.620.000.
- Se desarrolló un programa de salud y terapia ocupacional para adultos mayores no institucionalizados en los municipios de Perera, Santa Rosa de Cabal, Dosquebradas y la Virginia interviniendo 1.500 personas mayores y cuidadores con una inversión de \$80.000.000

✓ **SEGURIDAD ALIMENTARIA PROGRAMA “CRIO, SIEMBRO, COMO Y AHORRO”**

- Se desarrolló el proyecto “Implementación del Programa Agricultura para la supervivencia y la Seguridad alimentaria en el departamento de Risaralda CRIO, SIEMBRO, COMO Y AHORRO” con una inversión de \$ 4.464.197.306, a través de las Huertas Caseras familiares en zonas urbanas y rurales de los 14 municipios y con el que se generaron acciones que mejoran la condición alimentaria y nutricional de las 6.000 familias que intervinieron en el proceso de formación capacitación e implementación de las huertas en sus hogares.
- Se realizó adición al Convenio 065 de 2.013, para la atención de 400 familias, correspondientes a la caracterización de la población indígena retornada y la de sus familias con el fin de prevenir su éxodo en el Municipio de Mistrató por un valor de \$ 383.104.236 ejecutado en el primer semestre del año y bajo la modalidad Huertas Caseras familiares “ CRIO, SIEMBRO, COMO, Y AHORRO”
- Se firmó el Convenio de Asociación N° 0965 (DPS) de 04 de septiembre de 2014 y 317 de (departamento de Risaralda) de 17 de septiembre de 2014 por valor de \$1.867.103.104 el cual tiene por objeto “MEJORAMIENTO DE LA SEGURIDAD ALIMENTARIA Y NUTRICIONAL DE LAS FAMILIAS DEL DEPARTAMENTO DE RISARALDA A TRAVÉS DE LA IMPLEMENTACIÓN DE LA LÍNEA DE INTERVENCIÓN ReSA® CuNa® COMO UN PROYECTO DE MEJORA EN HÁBITOS ALIMENTARIOS SALUDABLES Y CONDICIONES DE VIDA ALIMENTARIA DE LA POBLACIÓN PERTENECIENTE AL SECTOR DE LA EXCLUSIÓN SOCIAL”, desarrollando los componentes de motivación, difusión, entrega de insumos, asistencia técnica para la atención de mínimo 2220 familias; con el fin de, mejorar el consumo de los alimentos y la nutrición, aportando al mejoramiento de la salud, a la prevención de enfermedades ligadas a la alimentación mediante el reconocimiento, valoración e identificación de los saberes y prácticas tradicionales culinarias.
- Se desarrolló un programa de complementación nutricional donde se atendieron 4.099 niños niñas y adolescentes con el programa REFRIGERIO INFANTIL a los que se les

entregara un total de 532.887 raciones; también se atendieron 1.990 adultos y adultas mayores con el programa ALMUERZO CALIENTE suministrando un total de 258.825 raciones; todo con una inversión de \$ 1.599.999.549

✓ **SECRETARIA DE INFRAESTRUCTURA**

- Durante el 2.014 se realizó intervención a 753 kms de vías terciarias del departamento con una inversión de \$ 1.506.000.000
- 72.904 metros cuadrados de tierra fueron movidos, bien por obras, bien por derrumbes atendidos en todo el departamento con una inversión de \$488.456.800.
- Se realizaron intervenciones en 26 vías en el departamento (Cachipay-Balboa - La Celia, Pereira-Alcalá, La Marina - Santuario, Belén - Mistrato) con una inversión de \$19.799.338.124
- Se realizaron intervenciones en 22 centros educativos de Belén de Umbría, Dosquebradas, Guática. Pereira, Pueblo Rico, Quinchía, La Celia, Santuario, Mistrató y Balboa con una inversión de \$627.795.914.
- Se realizaron obras de adecuación en la casa de la cultura de Apía y de Marsella con una inversión de \$65.412.839
- Se invirtieron \$188.490.260 en la consultoría para la intervención del hospital San Vicente de Paul de Apía.
- Se adquirió un combo de maquinaria, repuestos y suministros que incluyeron 4 volquetas, 1 motoniveladora y una retroexcavadora con una inversión de \$2.508.073.373
- Fueron intervenidos 10 escenarios deportivos en Pereira, Dosquebradas y Santa Rosa de Cabal con una inversión de \$496.427.959
- Se construyó un centro de desarrollo infantil con una inversión de \$2.051.791.498, incluyendo la interventoría de la obra.

SECRETARIA DE SALUD

✓ DIRECCIÓN DE PRESTACIÓN DE SERVICIOS DE SALUD

✓ LOGROS EN EL ASEGURAMIENTO DE LA POBLACIÓN

- Se destinaron \$ 20.159 millones para garantizar la cofinanciación del régimen subsidiado.
- Se incrementó el régimen subsidiado en 12.009 usuarios durante la vigencia 2014, pasando de 367.835 afiliados en diciembre de 2013 a 379.844 en Diciembre de 2014.
- Se alcanzó una cobertura del 94,52% de población afiliada a seguridad social en salud en el Departamento de Risaralda, equivalente a una población afiliada de 894.802 comparada con una población DANE proyectada a 2014 de 946.632.

✓ LOGROS EN CREPAD (AHORA CONSEJO DEPARTAMENTAL PARA LA GESTIÓN DEL RIESGO)

- Se realizaron entregas de Ayudas Humanitarias en Tejas de Zinc 5.000, Eternit 1200, Amarras 26.000, Colchonetas 250, Sabanas 250, frazadas 250, Kit Cocina 50, Kit Aseo 1000, Mercados 60, beneficiando a 1500 personas de las zonas rural y urbano en los 14 municipios del Departamento donde se presentaron eventualidades, con una inversión de \$146.500.000.
- Fueron capacitadas 20 personas en Investigación de Incendios a Unidades de Cuerpos del Bomberos del Departamento, con una inversión de \$10.000.000.

✓ LOGROS COMPONENTE HABILITACIÓN

- Para el año 2014 el Departamento de Risaralda en el registro especial de prestadores de servicios de salud tenía inscritos **1052** prestadores con sedes discriminados así:
- **789** Profesionales independientes,
- **224** Instituciones Prestadoras de Servicios de Salud (IPS)
- **8** Transporte especial de pacientes

- **31** Entidades con objeto social diferente
 - El equipo de habilitación durante el año 2014 realizó **191** visitas de verificación de cumplimiento de condiciones de habilitación y otras visitas discriminadas así:
 - **37** Profesionales independientes
 - **29** IPS públicas y privadas
 - **3** Entidades con objeto social diferente
 - **20** Visitas previas con autorización inscripción REPS
 - **21** Visitas previas sin autorización inscripción en REPS
 - **81** Visitas de prestadores inactivos
- Otras visitas realizadas por el grupo de habilitación durante el año 2014:
- **25** Visitas por queja
 - **6** Visitas acompañamiento Ministerio de salud visita previa servicios oncológicos
 - Durante la ejecución de las visitas de verificación de condiciones de habilitación se aplicaron:
 - **8** Medidas preventivas de seguridad consistentes en la suspensión total de servicios por incumplimiento de los siguientes estándares: recurso humano, instalaciones físicas y su mantenimiento, dotación y su mantenimiento, medicamentos y dispositivos médicos.
 - **8** Remisiones a investigación administrativa por incumplimiento en la operativización del PAMEC e incumplimiento en el estándar Procesos Prioritarios Asistenciales.
- Además se realizaron:
- **36** Visitas para el licenciamiento de equipos de rayos X
 - **14** Visitas para el control de la tecnología biomédica controlada, con **14** equipos evaluados

- **484** Visitas de búsqueda activa a prestadores de servicios de salud.
- **2.920** Asesorías personalizadas en habilitación y PAMEC
- **177** Carnés de radio-protección expedidos
- **26** Licencias de Funcionamiento de equipos de RX expedidas
- **58** Proyectos de construcción, adecuación y/o remodelación de infraestructura de prestadores públicos y privados revisados

✓ **GRUPO FUNCIONAL DE AUDITORIA**

✓ **CUENTAS RADICADAS.**

Durante la vigencia 2014, se radicaron los siguientes valores por parte de las EPS del Régimen Subsidiado y prestadores de servicios de salud como se detalla, en lo relacionado con recobros, urgencias y tutelas:

| ENTIDAD | | RADICADO | % |
|----------------------|---|-----------------------|-------------|
| ASMET SALUD | | 1,208,416,641 | 11% |
| CAFESALUD | | 4,453,369,300 | 41% |
| CAPRECOM | | 294,454,336 | 3% |
| URGENCIAS TUTELAS | Y | 4,792,730,659 | 45% |
| TOTALES | | 10,748,970,936 | 100% |

✓ **PAGOS.**

En lo corrido de la vigencia 2014 se realizaron los siguientes pagos como se detalla:

| ENTIDAD | VALOR PAGADO | % |
|---------------------|----------------------|-------------|
| ASMET SALUD | 955.068.932 | 12% |
| CAFESALUD | 1.683.023.666 | 20% |
| CAPRECOM | 0 | 0 |
| URGENCIAS Y TUTELAS | 5.591.743.220 | 68% |
| TOTALES | 8.229.835.818 | 100% |

El 32% de los recursos se utilizaron para el pago de recobros, el 68% para el pago de urgencias y tutelas.

✓ **CUENTAS POR PAGAR.**

Con corte a diciembre 31 de 2014, se tienen las siguientes cuentas por pagar:

| ENTIDAD | VALOR TOTAL FACTURACION | | LISTO PARA PAGO | EN AUDITORIA | EN CONCILIACION Y/O GLOSA | |
|-------------------|-------------------------|----|-----------------|--------------|---------------------------|----|
| ASMET SALUD E.P.S | 2,023,601,271 | 1% | 233,857,630 | 0 | 1,789,743,641 | 5% |
| CAFESALUD EPS | 5,867,411,008 | 0% | 3,587,657,977 | 0 | 2,279,753,031 | 4% |
| CAPRECOM | 571,719,290 | % | 449,999,375 | 0 | 121,719,915 | % |
| PIJAOS SALUD | 0 | % | | 0 | 0 | % |

| | | | | | | |
|-----------------|-------------------|-----|-------------------|-----------------|-------------------|-----|
| TOTAL URGENCIAS | 1,296,86 4,191 | 3% | 121,19 9,538 | 233, 735,308 | 941,929, 345 | 8% |
| TOTAL GENERAL | 9,759,59 5,760 | 00% | 4,392, 714,520 | 233, 735,308 | 5,133,14 5,932 | 00% |

El 87% de la deuda se concentra en Recobros por parte de las EPS-S, del cual el 60% es con la EPS Cafesalud. Es de tener en cuenta que el 52% del valor total de la deuda son glosas que se encuentran en proceso de conciliación y/o depuración, EL 45% de las cuentas se encuentran auditadas listas para pago y el 3% de las cuentas se encuentran en proceso de auditoría.

✓ SANEAMIENTO DE CARTERA

Se asistió a 4 mesas de depuración y compromiso de pago con las diferentes EPS subsidiadas y prestadores de servicios de salud, cumpliéndose con el 100% de los compromisos de pago adquiridos. De igual forma se asistió a mesa de concertación con la Secretaria de Salud de Bogotá, lográndose conciliación de cuentas con 12 instituciones adscritas a esta secretaria.

✓ INTERVENTORIA

✓ RED PÚBLICA CON SITUACION DE FONDOS

| HOSPITAL | VALOR CONTRATO FINAL | VALOR EJECUTADO | % EJECUCION | SALD O SIN EJECUTAR | OBSERV ACIONES |
|--|----------------------------|--------------------|----------------|---------------------------|---|
| ESE HOSPITAL UNIVERSITARIO SAN JORGE | 14,124, 658,000 | 12,763, 132,674 | 90 % | 1,361, 525,326 | Se solicita prórroga a febrero 28 de 2015 |
| ESE HOSPITAL MENTAL UNIVERSITARIO DE RISARALDA | 852,246 ,000 | 849,811 ,552 | 100 % | 2,434, 448 | |

| | | | | | |
|---|----------------|----------------|-----|---------------|---|
| HOSPITAL SAN PEDRO Y SAN PABLO | 704,201,000 | 321,676,061 | 46% | 382,524,939 | Se solicita prórroga a junio 30 de 2015 |
| HOSPITAL SAN RAFAEL | 50,000,000 | 29,735,171 | 59% | 20,264,829 | Se solicita prórroga a junio 30 de 2015 |
| ESE HOSPITAL SANTA MONICA | 883,602,308 | 797,555,542 | 90% | 86,046,766 | Se solicita prórroga a enero 31 de 2015 |
| ESE HOSPITAL MENTAL UNIVERSITARIO DE RISARALDA - INIMPUTABLES | 446,800,500 | 265,167,000 | 59% | 181,633,500 | Se solicita prórroga a abril 4 de 2015 |
| TOTALES | 17,061,507,808 | 15,027,078,000 | 88% | 2,034,429,808 | |

Se realiza interventoría a 6 contratos de la red pública, a los cuales se les solicita reserva y prórroga dado que el 12% de los recursos se encuentran sin ejecutar.

✓ **RED PÚBLICA SIN SITUACION DE FONDOS**

| HOSPITAL | VALOR CONTRATO FINAL | VALOR EJECUTADO | % EJECUCION |
|--|----------------------|------------------|-------------|
| ESE HOSPITAL UNIVERSITARIO SAN JORGE | 2,221,579,438.00 | 2,221,579,438.00 | 100% |
| ESE HOSPITAL MENTAL UNIVERSITARIO DE RISARALDA | 414,871,334.00 | 414,871,334.00 | 100% |
| HOSPITAL SAN PEDRO Y SAN PABLO | 70,424,230.00 | 70,424,230.00 | 100% |
| HOSPITAL SAN JOSE DE LA CELIA | 85,408,390.00 | 85,408,390.00 | 100% |
| HOSPITAL SAN JOSE DE | 186,126,1 | 186,126,1 | 100% |

| | | | |
|---|---------------------------|---------------------------|-------------|
| MARSELLA | 30.00 | 30.00 | |
| HOSPITAL SAN RAFAEL DE PUEBLO RICO | 211,673,5 28.00 | 211,673,5 28.00 | 100% |
| HOSPITAL SANTA ANA DE GUATICA | 119,426,7 88.00 | 119,426,7 88.00 | 100% |
| HOSPITAL SAN VICENTE DE PAUL DE SANTUARIO | 158,946,8 87.00 | 158,946,8 87.00 | 100% |
| ESE HOSPITAL SANTA MONICA | 170,218,3 93.00 | 170,218,3 93.00 | 100% |
| TOTALES | 3,638,675, 118 | 3,638,675, 118 | 100% |

Se realiza interventoría a 9 contratos de la red pública, los cuales se ejecutan en un 100%.

✓ **RED PRIVADA**

| HOSPITAL | VAL OR CONTRATO FINAL | VALOR EJECUTADO | % EJECUCION | SAL DO SIN EJECUTAR |
|--|--------------------------------|---------------------------|----------------|---------------------------|
| UNION TEMPORAL COMFAMILIAR RADIOLOGOS | 1,500 ,000,000 | 1,499, 997,683 | 100 % | 2,31 7 |
| DIAGNOSTICO OFTALMOLOGICO S.A.S. | 70,00 0,000 | 63,63 4,694 | 91% | 6,36 5,306 |
| UT RADIOLOGOS ROSALES | 900,0 00,000 | 773,2 61,835 | 86% | 126, 738,165 |
| INSTITUTO DE AUDIOLOGIA INTEGRAL | 20,00 0,000 | 9,459, 753 | 47% | 10,5 40,247 |
| TOTALES | 2,490 ,000,000 | 2,346, 353,965 | 94% | 143, 646,035 |

Se realiza interventoría a 4 contratos de la red privada, los cuales se liquidan en su totalidad

✓ **DIRECCIÓN DE SALUD PÚBLICA**

La Gobernación de Risaralda viene trabajando en fomentar una cultura de promoción de la salud y prevención de la enfermedad. En el año 2014 se dio continuidad a los programas priorizados en el Plan de Desarrollo y en el Plan Nacional de Salud Pública, y se articuló con el Plan Decenal de Salud Pública para el Departamento de Risaralda, consecuente con el fomento de una cultura de la salud y un nuevo modelo de atención en salud, se presentó ante el Fondo Nacional de Regalías el proyecto “Desarrollo de la estrategia entorno saludable en los municipios de Santa Rosa de Cabal, Dosquebradas y La Virginia” que beneficiará a un total de 42.958 familias risaraldenses buscando mejorar sus entornos y sus condiciones de salud. Entre otros la Dirección Operativa de Salud Pública ha logrado a través de sus programas, lo siguiente:

✓ **MESA DE SALUD AMBIENTAL**

Se ha logrado consolidar un modelo de inspección, vigilancia y control en los riesgos ambientales y del consumo en el Departamento a través de los siguientes componentes:

✓ **PROGRAMA DE RIESGOS LABORALES**

Se implementó una estrategia de entornos laborales seguros y saludables en el 67% (2.486 sujetos de interés sanitario) realizada en los municipios de categoría 4, 5 y 6 del Departamento.

Acompañamiento y capacitación en gestión del riesgo laboral en población de la economía informal a 806 agricultores y 554 trabajadores de plazas de mercado de los 14 municipios del Departamento.

✓ **PROGRAMA DE RIESGO QUÍMICO**

Implementación del programa de Vigilancia epidemiológica de órganos fosforados y carbamatos (VEO) a aplicadores de plaguicidas en 9 municipios de categoría 4, 5 y 6 del Departamento, con reconocimiento por parte del Instituto Nacional de Salud.

✓ **PROGRAMA DE ZONOSIS**

Se vacunaron con dosis antirrábica: 68.740 caninos logrando una cobertura del 95.5%; y 25.057 felinos alcanzando la cobertura del 100%, es de anotar que en el Departamento no se presentaron casos de rabia ni en animales ni en humanos.

✓ **PROGRAMA DE ALIMENTOS**

Se capacitaron 3.595 manipuladores de alimentos en los municipios categorías 4, 5 y 6 del Departamento y se logró involucrar entidades tales como: INVIMA, ICA, CARDER, Policía Nacional al comité departamental de inocuidad de alimentos con el fin de garantizar alimentos seguros a los risaraldenses.

✓ **PROGRAMA DE MEDICAMENTOS Y DISPOSITIVOS MÉDICOS**

Risaralda implementó el sistema de información de medicamentos de control especial (SIMEC), el cual permite mejorar la vigilancia y realizar seguimiento a cada uno de los actores que intervienen en la cadena de distribución, formulación y dispensación de medicamento de control especial, convirtiéndose en Departamento piloto a nivel nacional en el desarrollo de éste tipo de controles.

✓ **PROGRAMA DE SANEAMIENTO BÁSICO**

La Secretaría de Salud ha garantizado la vigilancia de la calidad del agua en el 100% de las empresas del Departamento buscando que los risaraldenses consuman agua potable.

✓ **PROGRAMA ENFERMEDADES TRANSMITIDAS POR VECTORES**

A pesar del brote presentado a nivel nacional por enfermedades como: dengue y chikungunya y estar en zona de alto riesgo de transmisión de la enfermedad el Departamento de Risaralda logró permanecer sin entrar a zona de brote.

✓ **MESA DE ATENCION A LAS PERSONAS**

✓ PROGRAMA DE VACUNACION Y SALUD INFANTIL

Risaralda logró una cobertura del 95% en vacunación de los niños nacidos en el Departamento, valor verificado mediante investigación de Monitoreo de Vacunación.

✓ SALUD BUCAL

Se implementó una estrategia de comunicación en promoción de la salud bucal y se entregaron 5.000 kits para niños(as) en 12 municipios del Departamento de Risaralda.

✓ LOGROS PROGRAMA TB – LEPRO – 2014

El programa de Tuberculosis y Lepra logró implementar un aplicativo en línea que permite hacer el seguimiento a los pacientes y a su tratamiento con esta patología en el Departamento. De igual manera el programa ha avanzado en el control de la vigilancia de casos con resistencia a los medicamentos a través del CERCET (Comité Regional para Casos Especiales de Tuberculosis); y adicional aumentó el porcentaje de curación de pacientes con Tuberculosis a un 78%.

✓ ENFERMEDADES CRÓNICAS NO TRANSMISIBLES ECNT - NUTRICION -2014

Se logró el levantamiento de la línea de base del estado nutricional de las niñas y niños menores de 12 años atendidos en el programa de Crecimiento y Desarrollo en 13 Empresas Sociales del Estado del Departamento de los años 2013 y 2014; y se continuó la vigilancia de casos de bajo peso al nacer.

✓ LOGROS PROGRAMA SALUD SEXUAL Y REPRODUCTIVA -2014

El Departamento fortaleció el programa de Salud Sexual y Reproductiva a través de Asesoría y Asistencia Técnica e Inspección Vigilancia y Control, logrando disminuir la tasa de mortalidad materna directa de 27 por 100.000 nacidos vivos en 2013, a 8.91 por 100.000 nacidos vivos en 2014 y la tasa de incidencia de sífilis congénita de 3.2 por 1.000 nacidos vivos en 2013, a 1.9 por 1.000 nacidos vivos en 2014.

✓ **MESA PROMOCIÓN SOCIAL**

✓ **DISCAPACIDAD**

- Se fortaleció el Comité Departamental de Discapacidad con la elección de representantes de la sociedad civil con discapacidad.
- Los catorce Comités Municipales de Discapacidad quedaron operando, con plan de Acción y cumpliendo con el informe trimestral, de acuerdo a la Res 3317 de 2012.
- Se implementó la estrategia RBC – Rehabilitación Basada en Comunidad – en 12 municipios, incluyendo personas con discapacidad, familias, cuidadores y actores de primer nivel.
- Se amplió la cobertura y las estrategias en Registro de Localización y Caracterización de personas con discapacidad, con un total de 22.753 personas registradas a nivel nacional por Risaralda.

✓ **ADULTO MAYOR**

- Durante el 2014 los consejos de adulto mayor conformados y operando en los municipios del Departamento.
- Se prestó asesoría bajo la Ley 1315 en la calidad a más de 48 instituciones que prestan servicios a las personas mayores.

✓ **JÓVENES P**

Se cumplió con el acompañamiento y fortalecimiento de la Estrategia de Jóvenes P en los 14 municipios del Departamento

✓ **ESCUELAS SALUDABLES**

- Se realizó el Encuentro Departamental de Escuelas saludables en el municipio de Santa Rosa de Cabal
- Se hizo el rediseño y reproducción de las Cartillas “Construyendo nuestro Mundo” para ser entregadas a aproximadamente 24.000 niños y niñas del Departamento.

✓ **ESTRATEGIAS COMUNICATIVAS EN ESCUELAS SALUDABLES: TALENTOS JUVENILES,**

Esta es una estrategia comunicativa que logró a través del arte, promover estilos de vida sanos en los niños y niñas y en toda la comunidad educativa (Rectores, docentes, padres y madres de familia) que se unen en torno a la Estrategia, para apoyar el talento y descubrir las potencialidades de los estudiantes, como resultados la producción musical de un CD, que se entregará en todos los municipios, para su difusión.

✓ **PARTICIPACION SOCIAL Y CIUDADANA**

Se cuenta con una base de datos actualizada de los espacios de Participación Social en Salud funcionando en cada municipio

Se realizó difusión y socialización de los derechos y deberes en el SGSSS en cada uno de los Municipios

✓ **SALUD Y GÉNERO**

- Se Socializó el Programa de Salud y Género y conocimiento de la Ley 1257 de 2008 “Por una Vida Libre de Violencia contra la Mujer” especialmente los Decretos 4796 y 2734 de obligatoriedad para el Eje de Salud y Ruta de Atención con sus Actores y responsabilidades, en los municipios del Departamento.
- Se llevaron a cabo 66 encuentros de formación a grupo se mujeres y algunos hombres, frente al tema de violencia contra la mujer.
- Se realizaron encuentros con las mujeres indígenas sobre el fomento de estilos de vida saludables enfocados a la temática de violencia contra mujer, ablación y derechos en salud, en conjunto con el programa de etnias y actividad física.
- Se cumplió con la participación en la elaboración del documento de la Política Pública para la Mujer, liderado por la Secretaria de Desarrollo Departamental, el cual se encuentra en su fase final, para presentación y aprobación por parte de la Asamblea Departamental.
- Se participó en el Primer Foro Departamental de Diversidad Afectivo-Sexual y de género, elaboración de Política Pública, Encuentro Ciudadano-Sexo con Café.

✓ **REDUCCIÓN DEL CONSUMO DE SPA**

✓ **FAMILIAS FUERTES**

Se Realizó el seguimiento y acompañamiento psicológico a los cuatro grupos producto de Familias Fuertes “Amor y Límites”, formados durante el año 2013, en los municipios de Apía, Marsella, Mistrató y Pueblo Rico. Total 43 familias.

✓ **FORTALECIMIENTO DE LOS COMITÉS MUNICIPALES DE REDUCCIÓN DEL CONSUMO DE SPA Y SALUD MENTAL**

El acompañamiento a los comités municipales de Reducción del consumo de SPA y Salud Mental permitió orientar y actualizar de manera conjunta los planes de acción para el año 2014, es importante aclarar que la mayoría de los comités están más proactivos en el desarrollo de sus actividades y han empezado a realizar trabajo extramural, de igual forma se capacitó a los actores institucionales en temáticas relacionadas con la normatividad vigente.

✓ **FORTALECIMIENTO DEL COMITÉ DEPARTAMENTAL PARA LA REDUCCIÓN DEL CONSUMO DE SUSTANCIAS PSICOACTIVAS**

El comité Departamental de reducción de consumo de SPA, cuenta con una participación activa de representantes de Instituciones Gubernamentales y ONG, con un Plan de Acción y con un proceso continuo durante más trece años.

✓ **ZOES “ZONAS DE ORIENTACIÓN ESCOLAR”**

Se realizó el seguimiento y acompañamiento a las Zonas de Orientación Escolar ZOES conformadas en nueve Instituciones Educativas, distribuidas así: Santa Rosa de Cabal 2, Dosquebradas 2, Guática 1, La Virginia 1, Marsella 1, Mistrató 1 y Apía.

✓ **FOMENTO DE HABITOS Y ESTILOS DE VIDA SALUDABLES**

Se cumplieron eventos masivos con todos los programas Salud y Género, Escuelas Saludables, Salud Mental, Adolescencia y Juventud Discapacidad, Adulto Mayor, salud mental, prevención del consumo de SPA, comunidades Étnicas, PAPSIVI.

✓ **PAPSIVI “PROGRAMA DE ATENCIÓN PSICOSOCIAL A VÍCTIMAS DEL CONFLICTO ARMADO”**

- Se implementó el Programa PAPSIVI en los Municipios de Pereira, Dosquebradas, La Virginia, Santa Rosa de Cabal, Pueblo Rico y Quinchía.
- Se conformaron cinco equipos interdisciplinarios entre Psicólogos, Enfermeros, Trabajadores Sociales y Promotores Psicosociales.
- En total fueron atendidas 200 personas por municipio, para un total 1.200 personas beneficiadas.
- Se realizó el Análisis de Contexto de la historia y situación de las víctimas del conflicto armado de cada uno de los seis municipios.

✓ **COMUNICACIÓN SOCIAL EN SALUD**

A lo largo del año 2014, se logró consolidar, analizar y diseñar piezas comunicativas con participación de la comunidad, para cada uno de los programas que conforman el equipo de Promoción Social, este trabajo se hizo desde la implementación de grupos focales y partió de aquellas necesidades de cada profesional. Videos, boletines informativos, piezas sonoras, crónicas, spots, video conmemorativo, diseños gráficos entre otros. Más de cien piezas comunicativas acompañaron todos los procesos que Promoción Social lideró en los catorce municipios del Departamento.

✓ **ASUNTOS ÉTNICOS**

✓ **COMUNIDADES INDÍGENAS**

- Se recuperó la presencia en los municipios donde se encuentran poblaciones Indígenas, específicamente en las veredas de los Municipios de: Pueblo Rico, Mistrató, Marsella, Pereira, Belén de Umbría,
- En ellas se obtuvo una participación y aceptación masiva de la comunidad. Así mismo se realizaron brigadas Sociales en Pueblo Rico (Santa Teresa) y en Mistrató.

✓ **COMUNIDAD AFRODESCENDIENTE**

Se conformaron cuatro redes de gestores comunitarios de la población Afrodescendiente en los municipios de: Pueblo Rico, La Virginia, Santa Rosa de Cabal y

Pereira, y se capacitaron en lo relacionado a los lineamientos y normatividad vigente de las comunidades Afrodescendientes, rutas de atención y acceso a los servicios de salud.

✓ **LABORATORIO DE SALUD PÚBLICA**

El laboratorio de Salud Pública avanzó significativamente en la implementación de la NTC/IEC 17025 – 2005 para lograr la acreditación. Implementó nuevas tecnologías, mediante la adquisición y renovación de nuevos equipos que contribuyen a mejorar la vigilancia en salud Pública.

✓ **GESTION INTEGRAL EN SALUD PÚBLICA**

- Se cumplió con la armonización del Plan Territorial de Salud al Plan Decenal de Salud Pública acorde con las directrices de la Estrategia Pase a la Equidad en Salud.
- Se prestó asesoría y asistencia a los 14 Municipios para la armonización de los planes de salud al Plan Decenal de Salud Pública.
- Se hicieron evaluaciones de la adherencia a las guías clínicas de 11 eventos de interés en salud pública en la totalidad de Empresas Sociales del Estado de Baja Complejidad del Departamento tanto para el personal médico como de enfermería.

✓ **SECRETARIA DE HACIENDA**

✓ **PRESUPUESTO DE INGRESOS**

El recaudo de los Ingresos corrientes de libre destinación acumulado a diciembre 31 de 2014 es de \$ 85.741 millones que corresponde el 95% del presupuesto proyectado para la vigencia 2014, dentro del recaudo de las diferentes rentas departamentales se destacan Impuesto de Vehículo vigencia actual con una ejecución del 102%, Otros licores de Producción Nacional con el 119.44%, Sistematización con un porcentaje de ejecución del 112.65%, Pasaportes 114%, Otras multas y sanciones con 107%, a continuación se muestra el recaudo en detalle de las diferentes rentas:

| DESCRIPCION | 2014 (p) | 2014 (e) | % ejecucion 2014 |
|--|-------------------|-------------------|------------------------|
| Impuesto Sobre Vehículo Automotor Vigencia Actual | 14,523,000 | 14,815,917 | 102% |
| Impuesto de Vehículo Automotor Vigencias Anteriores | 2,060,000 | 1,701,464 | 83% |
| Impuesto de Registro Libre Destinación | 14,717,000 | 14,619,813 | 99% |
| Otros de Producción Nacional Libre Destinación | 495,737 | 592,102 | 119% |
| Otros de Producción Extranjera Libre Destinación | 943,621 | 838,907 | 89% |
| Cerveza de Producción Nacional Libre Destinación | 17,972,363 | 15,853,507 | 88% |
| Cerveza de Producción Extranjera Libre Destinación | 153,214 | 359,824 | 235% |
| Cigarrillo De Fabricación Nacional Libre Destinación | 14,560,515 | 11,742,126 | 81% |
| Cigarrillo De Fabricación Extranjera Libre Destinación | 352,426 | 308,243 | 87% |
| Sobretasa a la Gasolina | 8,844,936 | 9,125,272 | 103% |
| Publicaciones | 6,580 | 15,069 | 229% |
| Otras Tasas y Tarifas | 195,451 | 114,632 | 59% |
| Sistematización y Asistencia al Contribuyente | 2,283,885 | 2,572,752 | 113% |
| Pasaportes Libre Destinación | 924,694 | 1,057,033 | 114% |
| Otras Multas y Otras Sanciones | 3,856,096 | 4,108,690 | 107% |
| Venta de Licor - FLA | 4,915,528 | 4,682,849 | 95% |
| Otros Licores Nacionales y Extranjeros | 1,031,029 | 2,159,416 | 209% |
| Venta de Licor - ILC | 2,163,910 | 1,074,293 | 50% |
| TOTAL ICLD | 90,000,000 | 85,741,909 | 95% |
| *Información en miles | | | |

La Secretaria de Hacienda durante la vigencia fiscal 2014, adelantó el proceso de cobro coactivo principalmente a los deudores del impuesto de vehículo automotor, donde se logró el recaudo multas y sanciones por valor de \$3.962 millones por este concepto.

✓ PRESUPUESTO DE GASTOS

El Departamento al cierre de la vigencia 2014, tiene una ejecución del 78% del presupuesto de gastos aprobado para la vigencia en mención que asciende a 360.493 millones, donde la inversión tuvo una ejecución del 79%, servicio de la deuda (financiera) 77%, Deuda (bonos pensionales) 13% y funcionamiento del 83%, en este último componente se encuentran las transferencias de ley (fonpet), en el siguiente detalle se aprecia presupuesto definitivo y ejecución de cada componente:

| DETALLE | AÑO 2014 | | % EJECUCION |
|-------------------------|----------------|----------------|-------------|
| | DEFINITIVO | EJECUTADO | |
| FUNCIONAMIENTO | 55,549 | 46,011 | 83% |
| DEUDA FINANCIERA | 18,879 | 14,466 | 77% |
| DEUDA BONOS PENSIONALES | 7,375 | 988 | 13% |
| INVERSION | 278,690 | 220,139 | 79% |
| TOTAL | 360,493 | 281,603 | 78% |

* Valores en millones

Nota: El rubro de bonos pensionales se ejecuta una vez las entidades publicas realizan el cobro de los mismos.

✓ **DEUDA**

Se disminuyó en \$63.108 millones la deuda del departamento gracias a un manejo adecuado del perfil de la deuda, caracterizado por la adopción de una exigente política de austeridad en el gasto y presupuestos ajustados a las necesidades de la población.

✓ **DIRECCIÓN DE FISCALIZACIÓN**

Se realizaron 5.334 visitas a establecimientos comerciales en los 14 municipios del departamento en 312 operativos con el ánimo de restringir la venta de licor de contrabando y adulterado, y de cigarrillos de Contrabando

36 establecimientos que poseían mercancía fraudulenta fueron cerrados por poner en riesgo la salud de los risaraldenses y las finanzas departamentales.

✓ **AGUAS Y ASEO DE RISARALDA**

- Se optimizó el sistema de acueducto y alcantarillado urbano del municipio de Apía con una inversión de \$3.159.053.495 beneficiando a 8.140 habitantes del municipio.

- Fueron invertidos \$220.640.326 en obras de emergencia rehabilitando y mitigando la línea de conducción del acueducto de el corregimiento de San Clemente en Guática, sector Barro Blanco y Vereda Las Palmas. Así mismo se invirtieron \$17.105.708 en la interventoría de estas obras que beneficiaron a 2.000 personas del municipio.
- Se realizó mantenimiento, reposición y reubicación del sistema de clarificación y filtración de flujo ascendente y descendente en recipientes a presión en la planta de tratamiento de agua potable compacta de la vereda San Joaquin, Corregimiento de Morelia, Municipio de Pereira con inversión de \$125.428.376 impactando en 1.680 habitantes de la vereda.
- Se cumplieron estudios para la optimización de las plantas de potabilización PTAPS para los cascos urbanos de los municipios de Pueblo Rico, Santuario y Marsella. 23.663 personas son beneficiadas con las inversiones que ascienden a \$80.148.200.
- Se cumplió con la consultoría para la formulación del Plan Maestro de Acueducto y Alcantarillado del corregimiento de Irra, en el municipio de Quinchía con el que se impactaría positivamente en 2.193 personas. La inversión para esta consultoría fue de \$270.240.578 y para su interventoría se invirtieron \$15.093.000
- Se realizó la estructuración de alternativas para la optimización del servicio público domiciliario de Aseo en Risaralda en todos los municipios del departamento.
- Se cumplieron en Balboa, Pueblo Rico y Marsella evaluación de estudios tarifarios vigentes con una inversión de \$15.000.000
- Se adelantó el estudio de análisis de capacidad de pago de los usuarios de los servicios de acueducto, alcantarillado y aseo en los municipios de Apia, Balboa, Belén de Umbría, Mistrató, Pueblo Rico y Santuario, y la actualización del censo de suscriptores de los servicios con una inversión de \$231.836.499 beneficiando 41.759 personas de éstos municipios.
- Finalmente se actualizó la estructuración tarifaria para los servicios de acueducto, alcantarillado y aseo y modelación financiera de escenarios para los municipios de Apía, Balboa, Belén de Umbría, Mistrató, Pueblo Rico y Santuario. Todo con una inversión de \$105.168.000 beneficiando 37.800 personas de estos municipios.

✓ SECRETARÍA DE PLANEACIÓN

✓ **SISTEMA DE REGALÍAS**

La designación por segundo año consecutivo de la presidencia del OCAD Regional Eje Cafetero, en cabeza del Gobernador Carlos Alberto Botero López. Asimismo, la Secretaría Técnica bajo la responsabilidad de la Secretaría de Planeación Departamental, la cual apoyó a los departamentos de Antioquia, Caldas, Quindío y Risaralda en el trámite de 8 proyectos de inversión con un valor aproximado a los \$51 mil millones de pesos, los cuales serán financiados con recursos del Sistema General de Regalías, provenientes de los cupos asignados a cada departamento.

✓ **CONSOLIDACIÓN DEL PROYECTO RISARALDA VIVE DIGITAL**

Se continuó con el proceso de implementación del proyecto Risaralda Vive, con el cual se pusieron en funcionamiento las 37 aulatecas en trece (13) municipios y además se capacitaron productores en Administración de fincas y se capacitaron 34.051 personas en alfabetización digital. Asimismo, se consolidaron las plataformas SIG y B2B como herramientas tecnológicas al servicio de los productores agrícolas del departamento.

✓ **PREPARACIÓN PARA EL CAMBIO CLIMÁTICO**

- El cambio climático como hecho de trascendencia global, aunque es un fenómeno natural, ha sido altamente influenciado por las actividades humanas y esto afecta a todos los habitantes del planeta, generando que se acentúen sus impactos y que se desarrolle de una forma mucho más rápida a la esperada. Desde la Gobernación de Risaralda, siendo conscientes de que es necesaria y urgente la implementación de medidas de adaptación y mitigación del cambio climático, logramos durante el 2014 la firma de un acuerdo de voluntades como proceso de desarrollo regional con los departamentos de Caldas, Quindío, Valle del Cauca y Tolima para la consolidación y fortalecimiento del nodo de Biodiversidad.
- En este sentido, hemos logrado avanzar en la implementación del Plan Departamental de Gestión del Cambio Climático siguiendo los lineamientos del País al respecto, pero acondicionándolos a la realidad y particularidades de nuestro territorio. Vale la pena anotar que hoy Risaralda es uno de los pocos territorios de Colombia que cuenta con una herramienta de este tipo. Es así como, con el apoyo del Nodo Regional de Cambio Climático de la Ecorregión Eje Cafetero decidimos presentar La cartilla: “**PREPARÁNDONOS PARA EL CAMBIO CLIMÁTICO**” con el fin de que la

comunidad Risaraldense cuente con un insumo que le permita mejorar su conocimiento sobre el tema y así todos podamos empezar a transformarnos en agentes activos para la gestión conjunta del cambio climático.

✓ **CONSOLIDACION NODO CIENCIA, TECNOLOGÍA E INNOVACIÓN EN BIODIVERSIDAD**

Inter institucionalmente se ha logrado con La CARDER y la Universidad Tecnología de Pereira, un acompañamiento constante al Nodo de Ciencia, Tecnología e Innovación en Biodiversidad, mediante la revisión, priorización y formulación de proyectos del Nodo, uno presentado a convocatoria de Colciencias y otro a convocatoria interna en CARDER, ambos relacionados con LA GESTIÓN DE LOS BIENES Y SERVICIOS ECO SISTÉMICOS DEL DEPARTAMENTO.

✓ **SECRETARIA JURIDICA**

\$5.365 millones fueron ahorrados durante el año gracias a la notificación de 102 fallos a favor del departamento

✓ **SECRETARIA DE EDUCACION**

✓ **EDUCACIÓN INTEGRAL CON RESULTADOS PARA LA PRIMERA INFANCIA**

✓ **Educación preescolar grado de transición prioridad para el ingreso al sistema educativo**

- En alianza con el Ministerio de Educación de Educación Nacional y para fortalecer la estrategia de coordinación intersectorial, tendiente a mejorar la atención de la primera infancia, se presentaron los referentes técnicos para la educación inicial y Cualificación del talento Humano, involucrando 138 actores sociales vinculados con la administraciones municipales de los 14 municipios y de instituciones como: ICBF, Centros de Desarrollo

Infantil (CDI), UTP, SENA, Jardines Privados, Normal Superior, Comisarías de Familia entre otras.

- Liderado por Planeación Departamental y la Secretaría de Desarrollo Social, se avanzó en la construcción participativa de la Política Departamental para la Primera Infancia, Infancia, Adolescencia y Juventud, que será presentada ante la Honorable Asamblea como proyecto de ordenanza.
- Se construyó la Ruta de Atención Integral (RIA), documento orientador para diseñar, ordenar, dar pertinencia y oportunidad para la atención integral que cada niño y niña, en los diferentes entornos (Hogar, Salud, Educativo y Espacio Público).
- Se brindó dotación de seis (6) canastas educativas con material didáctico a las Instituciones Educativas Lorencita Villegas de Santos (2), Veracruz (1), Instituto Tecnológico (2) y Francisco José de Caldas (1), lo que beneficia a 124 niños y niñas del municipio de Santa Rosa de cabal por valor de \$17.961.000. Lo anterior con el fin de fortalecer el modelo preescolar escolarizado y no escolarizado que permite mejorar la calidad educativa y la retención, dado que el modelo integra a los padres y madres de familia en las actividades pedagógicas.

✓ **RISARALDA: HACIA LA UNIVERSALIZACION, PARA ALCANZAR MAYORES RESULTADOS**

✓ **Educación Incluyente:**

- **Educación de Adultos:** En convenio con el MEN se atendieron 2.800 jóvenes y adultos en el ciclo I (iletrados) y en el ciclo II (4 y 5 de primaria) de zona rural, indígenas y de difícil acceso, esta población fue atendida con el modelo A-CRECER del Ministerio de Educación Nacional, en convenio MEN-ECOPETROL-OEI. Se atendieron de igual forma 3.883 personas en programas de Educación Básica Primaria, Secundaria y Media, en los 12 municipios No Certificados.
- **Gratuidad de la Educación:** Se garantizó la gratuidad de la educación al 100% de la población atendida: 50.767 niños, niñas y jóvenes. Con gestión adicional se pago el arrendamiento a cinco (5) Instituciones Educativas de los municipios de Santa Rosa, Guática, La Virginia. También se realizó transferencia de recursos a los Fondos de

Servicios Educativos a 69 Instituciones educativas de los 12 municipios no certificados; también se adquirieron guías con destino a la sede Caimalito (La Celia) y Gabriela Mistral (La Virginia), beneficiando a 28 estudiantes.

✓ **Educación Rural Diferenciada:**

- **Modelos Flexibles:** Se adquirieron 150 kits de escuela nueva para atender población de 11 municipios no certificados que corresponde a 2.250 estudiantes de la zona rural
- **Proyecto Educativo Comunitario (PEC):** Se avanzó en la construcción del currículo étnico a través de los modelos flexibles, en el resguardo indígena Suratena (Marsella) para garantizar la continuidad del estudiante desde el grado de transición hasta el grado 11, incluyendo la articulación con la Universidad para otorgar el grado de tecnólogo en su propio resguardo.

✓ **Atención a poblaciones prioritarias:**

- **Necesidades Educativas Especiales:** Se atendieron 3.017 niños y niñas con necesidades educativas especiales, brindando además apoyo pedagógico de un modelo lingüístico para la Institución Educativa Francisco José de Caldas del Municipio de Santa Rosa de Cabal.
- **Población en Emergencia:** Se brindó capacitación, asesoría y acompañamiento en la organización, planificación del riesgo en 12 Instituciones Educativas (Agrícola de Marsella, Agrícola Naranjal (Quinchía), Agroindustrial San Clemente (Guática), La Inmaculada (Mistrató), Liceo de Occidente (La Celia), Nuestra Señora (Belén de Umbría), Sagrada Familia (Apía), Santo Domingo Savio (Balboa) Instituto San Pablo (Pueblo Rico), María Auxiliadora (Santuario), Gabriela Mistral (La Virginia), Francisco José de Caldas (Santa Rosa), con el fin de fortalecer la formulación y el diseño del Plan de Gestión del Riesgo Escolar en sus diferentes componentes, realizándose 24 visitas taller; beneficiando a través de la capacitación 261 Estudiantes, 25 Docentes y 5 Administrativos de manera directa.
- **Población Afro:** Se atendieron 9 Municipios, (Apía, Balboa, La Virginia, Marsella, Mistrató, Pueblo Rico, Quinchía, Santa Rosa de Cabal y Santuario), cuya población beneficiaria fueron 800 alumnos

- **Población Indígena:** Se continuó el proceso de capacitación a 55 docentes y directivos docentes indígenas de la comunidad, quienes atienden a 5.898 alumnos indígenas.
- **Población en situación de desplazamiento y vulnerable:** En este proyecto se aportó para la contratación del vehículo, el cual sirvió de apoyo para la realización de asistencia técnica. También se brindó atención a 994 alumnos desplazados y 1.045 en situación de vulnerabilidad.
- ✓ **Ambientes escolares apropiados.**
- **Infraestructura Educativa:** Se mejoró la infraestructura educativa en las instituciones educativas de Santo Domingo Savio (Balboa), Liceo Occidente (La Celia), Instituto Mistrató (Mistrató) Núcleo Escolar Rural y San Andrés (Quinchía) con una inversión aproximada de \$329 millones.
- **Tecnología y Conectividad:** Se logró llegar a 54 Establecimientos Educativos con servicio de conectividad. Mediante gestión con el Ministerio de las TIC se logra llegar a través de las estrategias de fibra óptica y kioscos digitales a 20 Establecimientos Educativos más; de igual forma se dispone de la contratación de administradores de puntos de Vive Digital. Lo cual garantiza la adecuada administración de puntos para atención a los usuarios.
- Es así como se dispuso de 79 Establecimientos educativos con servicio de Internet, 63 Sedes Educativas atendidas directamente a través de la Secretaría en el marco de los recursos asignados por el programa conexión total del Ministerio de Educación Nacional; por gestión se atienden 16 establecimiento educativos través del Ministerio de las TIC en los programas de fibra óptica y kioscos Digitales.
- ✓ **CALIDAD PARA LA TRANSFORMACIÓN HACIA RESULTADOS DEL SECTOR EDUCATIVO**
- ✓ **Formación de Docentes y Directivos Docentes**
- **Capacitación:** Se brindó formación y/o actualización a docentes y directivos docentes en temas como: Lideres Siglo XXI, programa Ser Mas Maestro, diplomado en Gestión Escolar, Diplomado en aprendizaje basado en problemas, Las letras van por Colombia, Laboratorio

de lectura y escritura, taller escuela y café, diplomado para la gestión de la Agroindustria, participación en eventos como Cumbre Nacional por la educación, encuentro educativo regional y nacional.

- **Lecto-Escritura:** En gestión con FUNDAEC – Germinando se realizaron talleres con 51 docentes de los municipios de la Celia y Santuario, beneficiando 346 estudiantes de primaria y dos eventos con padres de familia e hijos (mantas de saberes) en dos municipios. Se dotaron 17 bibliotecas escolares.
- **Todos Aprender:** Se continuó desarrollando la estrategia a través de docentes tutores quienes acompañan a sus pares en el trabajo de aula, buscando mejoramiento en las áreas de matemática y lenguaje en la Básica Primaria. En esta vigencia fueron focalizados 59 establecimientos educativos, vinculados 54 tutores.

✓ **Educación en Valores, Participación y Convivencia**

- **Educación en Valores:** Se brindó asistencia técnica al 100% de los establecimientos educativos para la conformación de los comités de convivencia escolar como la instancia encargada de la revisión y ajuste al manual de convivencia. Así mismo se firmó convenio interadministrativo con la CARDER- MEN- Municipio de Pereira y Municipio de Dosquebradas con el objetivo de aunar esfuerzos y acciones en torno a la Educación Ambiental en el Departamento de Risaralda.
- **Educación ambiental:** Acompañamiento a 32 proyectos ambientales escolares, para el fortalecimiento al nodo de REDEPRAE.

✓ **HACIA LA CULTURA DE LA INVESTIGACIÓN, LA INNOVACIÓN Y LA COMPETITIVIDAD CON RESULTADOS**

✓ **Educación con énfasis en la innovación, ciencia, tecnología y competitividad**

- **Aulas itinerantes:** Se continuó con la estrategia de aulas itinerantes en todos los municipios del Departamento para el apoyo a los Establecimientos Educativos en el área de ciencias y tecnología. Se presentó proyecto para inversión de recursos provenientes del Sistema General de Regalías, con el cual se apoya la ejecución en proyectos productivos, en ONDAS. De igual forma se apoya la cualificación del capital humano en las instituciones Educativas mediante la convocatoria a maestrías de enseñanza de las matemáticas, lenguaje y ciencias naturales.

✓ **Risaralda mas idiomas mejores resultados.**

- **Bilingüismo:** Se formuló y aprobó proyecto de Fortalecimiento del Bilingüismo en Risaralda financiado con recursos de regalías por valor de \$ 3.608.000 millones. En su desarrollo se ha realizado intercambio cultural con voluntarios nativos en lengua inglesa, en donde se trabaja con estudiantes de los grados de 8° a 11°. Se inició el proceso para la formación y actualización de 300 docentes de los municipios no certificados en pedagogía, lengua inglesa y TIC.

✓ **Oferta Educativa Respondiendo a Necesidad Locales**

- **Centros Regionales de Educación Superior CERES:** Los cinco (5) CERES del Departamento de Risaralda, contaron en la vigencia 2014, con servicio de conectividad, facilitando así los procesos tanto pedagógicos como administrativos que se desarrollan al interior de cada uno de ellos en los municipios de Quinchía, Mistrató, Belén de Umbría, Santuario y Pueblo Rico. Dicho programa benefició a 507 estudiantes. En el 2014, se graduaron 176 estudiantes en los diferentes programas (Licenciaturas en Español y Literatura, pedagogía infantil, Etnoeducación y desarrollo comunitario, entre otras.
- **Programa Risaralda Profesional:** Durante el año 2014, se brindó la posibilidad real de permanecer y egresar de programas de Educación Superior de alta calidad a los jóvenes del departamento, con la expectativa de desarrollar actividades de impacto social y productivo en las zonas rurales a las que pertenecen, gracias a la gestión y compromiso de las entidades comprometidas con el Programa (Gobernación de Risaralda, Universidad Tecnológica de Pereira, Alcaldías de Municipios, Atransec y el ICETEX). En la vigencia 2014 se graduaron 31 estudiantes, de los cuales 10 recibieron mención como estudiantes distinguidos. Lo anterior se une al reconocimiento recibido por el Ingeniero Mecánico José David Grisales Arango y por el Ingeniero Industrial Leonardo Zuluaga Carmona, quienes se graduaron con honores al alcanzar un promedio de carrera mayor a 4.5, por lo que la Universidad les otorgó la mención de "ESTUDIANTE DISTINGUIDO" y la beca JORGE ROA MARTÍNEZ, que aplica para estudios en cualquier programa de postgrado que ofrece la universidad.
- El fortalecimiento de los procesos de articulación entre el nivel de educación media con la educación superior, han vinculado a 485 estudiantes a Programas de Técnica Profesional y a 89 estudiantes al nivel de Tecnología, generando condiciones a los estudiantes de los

municipios no certificados de estratos menos favorecidos de poder ingresar y permanecer en la educación superior. Los procesos de articulación se han implementado en 18 Establecimientos Educativos ubicados en los municipios de Apía, Balboa, Belén de Umbría, Guática, La Celia, Marsella, Quinchía y Santa Rosa de Cabal.

- Los procesos de articulación son ofertados a través de las Alianza por las siguientes universidades:
 - ➔ Universidad Católica de Pereira: Técnica Profesional en Operación y Logística de Empresas Agroindustriales; Tecnología en Gestión de Empresas Agroindustriales
 - ➔ Fundación Universitaria del Área Andina: Técnica Profesional en Producción de Alimentos ; Tecnología en Alimentos
 - ➔ Universidad de Caldas: Técnica Profesional en Formulación e Implementación de Proyectos Agropecuarios. En el mes de diciembre se graduaron como Tecnólogos en Gestión de Empresas Agroindustriales 5 estudiantes, programa orientado por la Universidad Católica de Pereira.
 - **Salidas Pedagógicas:** Los estudiantes vinculados a los procesos de articulación de la educación media con la educación superior, tuvieron la oportunidad de hacer giras educativas y visitas empresariales, las cuales fueron coordinadas y orientadas por las instituciones de educación media y superior, estrategias que les han permitido el fortalecimiento de las competencias básicas, ciudadanas y empresariales, así como un contacto inicial con el sector productivo.
-
- ✓ **GESTION Y FORTALECIMIENTO INSTITUCIONAL CON RESULTADOS PARA EL SECTOR EDUCATIVO**
 - ✓ **Gestión para la transformación del sector:**
- **Juegos Deportivos Nacionales:** Se apoyó la participación de 21 docentes en las diferentes disciplinas individuales masculina y femenina: atletismo, natación, tejo, minitejo, tenis de mesa y ajedrez.
 - **Fortalecimiento de procesos:** Se dio continuidad a cuatro (4) macroprocesos certificados en forma coordinada con el Ministerio de Educación Nacional. No obstante todos los procesos de apoyo están por el nivel Central.
 - **Plan Decenal de Educación 2013-2023:** Se logró en forma concertada con los 14 municipios la formulación del plan decenal educativo, lo cual sirve de insumo para la

formulación de los nuevos Planes de Desarrollo, así como también proyecta el horizonte debidamente alineado con las Administraciones Municipales y la visión nacional.

✓ EDUCACION RURAL

- Se entregaron 150 kits de cartillas del modelo educativo Escuela Nueva, que requirieron una inversión de \$ 129 millones, fueron entregados en 47 sedes educativas de los 12 municipios no certificados del departamento.
- Fueron capacitados 155 docentes de básica primaria en Escuela Nueva, 405 estudiantes en técnica profesional y 58 estudiantes que se encuentran desarrollando su tecnología en las universidades del eje cafetero a través del programa Educación para la Competitividad, alianza público privada entre la CHEC, el Comité de Cafeteros de Risaralda y la Gobernación de Risaralda.

✓ CALIDAD

- Risaralda ocupó el cuarto puesto en el listado de los departamentos que presentaron mejoras en el porcentaje de alumnos ubicados en los mejores puestos de las Pruebas Saber 11°, al comparar los resultados de las evaluaciones realizadas en el año 2010 con las del 2014.
- 42 docentes empezaron a ser parte del Programa Pequeños Científicos 2014, iniciativa que se impulsa gracias a un convenio con la Universidad Tecnológica de Pereira por \$98.000.000 en los municipios de Quinchía, Santa Rosa de Cabal, La Celia y Santuario.
- 680 estudiantes de los 12 municipios no certificados del departamento fueron beneficiados con las Jornadas Escolares Complementarias con énfasis en Bilingüismo de básica secundaria y media, mediante el proyecto 'Fortalecimiento del Bilingüismo en Risaralda'
- 24 nativos de habla inglesa llegaron a las instituciones educativas de los 12 municipios no certificados con el fin de realizar intercambio de experiencias culturales y comunicativas.

✓ TIC

- 1.257 computadores portátiles han sido entregados a las instituciones educativas de Risaralda, gracias a los recursos gestionados por la Secretaría de Educación ante el Sistema General de Regalías mediante el proyecto para el fortalecimiento tecnológico con recursos de Regalías por \$2.670.766.000. (proyecto 2012 – entregas 2014)

✓ **DESARROLLO AGROPECUARIO**

✓ **PRODUCTIVIDAD Y REACTIVACIÓN SUSTENTABLE DEL CAMPO**

✓ **PRODUCCIÓN AGROPECUARIA DIVERSIFICADA, COMPETITIVA Y CON ASOCIACIONES DE BASE.**

- Se apoyaron 55 asociaciones de productores en cuanto a la asesoría en aspectos contables, financieros, jurídicos y técnicos. Se realizó la asistencia técnica a 150 organizaciones de productores piscícolas en cuanto al fortalecimiento de la asociatividad, la adopción de tecnología y la aplicación de la buenas prácticas acuícolas.
- Se cofinanciaron diez (10) alianzas productivas con una inversión por parte del Departamento de \$ 421.8 millones y un aporte por parte del Ministerio de Agricultura de \$ 3.058.4 millones de pesos, para las cadenas de café especial, mora, plátano, leche, panela y cacao en los Municipios de: La Celia, Santuario, Apia, Mistrató, Santa Rosa de Cabal Quinchía, Pueblo Rico, Guática, Mistrató y Pueblo Rico, que benefician a 703 familias, con un área de 784 hectáreas de cultivos nuevos o renovados.
- Se participó en la convocatoria del proyecto de Oportunidades Rurales, con la asesoría a la comunidad rural en la formulación y presentación de los proyectos, obteniéndose como resultado la aprobación de trece (13) proyectos que benefician a 210 familias que incluye mujeres rurales e indígenas de los municipios de: Dosquebradas, Pereira, Santuario, Guática (San Clemente), Apia, Marsella y la Celia. El valor aportado por el Ministerio de Agricultura es de \$ 40 millones por proyecto, para un total de \$ 560 millones.
- Se entregaron 2.200.000 colinos de café a 749 agricultores, para la renovación de 360 hectáreas del proyecto de Regalías fase I, con una inversión de 132 millones del FNR y 88.5 millones por parte del Comité Departamental de Cafeteros.
- Se adjudicó por licitación la adquisición de agro insumos agropecuarios por valor de 1.782.3 millones de pesos del proyecto Regalías fase I.

- Se apoyó la organización y ejecución de la VII feria ganadera de la leche y la carne, festival agroindustrial de Risaralda y la XX expo cebú, realizado en la plaza de ferias de Pereira. En dicho evento se realizó el juzgamiento de razas bovinas y ovinas, tres días de campo con la participación de 10 asociaciones de productores de los municipios y una muestra agroindustrial con la participación de 4 asociaciones (FEDEPANELA, CORELAC, ASOGANAP Y ASOPLAD).

✓ **PRODUCCIÓN AGROPECUARIA POR POBLACIÓN PRIORITARIA. (ETNIAS, DESPLAZADOS, MUJER RURAL CABEZA DE HOGAR, PRIORIZADOS POR RED UNIDOS).**

- Se ejecutó un proyecto de apoyo a iniciativas productivas con 115 jóvenes rurales de los municipios de Marsella, Quinchía y Pueblo Rico, por un valor de 35 millones de pesos. En cada municipio se realizaron jornadas de trabajo, reuniones, caracterización del grupo de jóvenes para conocer su realidad socio económico y grado de escolaridad. A este grupo de jóvenes se les entregaron insumos (capital semilla) para establecer unidades productivas.
- Se implementaron dos proyectos de seguridad alimentaria en los municipios de la Celia y Belén de Umbría, con una inversión de 35 millones de pesos, donde se suministraron insumos agropecuarios para beneficiar la población víctima del conflicto armado, mujeres y jóvenes rurales.

✓ **INFRAESTRUCTURA PARA LA PRODUCCIÓN AGROPECUARIA Y AGROINDUSTRIAL.**

- Se apoyó la asociación de productores de mora del Municipio de Belén de Umbría – ASMOBEL, con la adquisición de un equipo de congelación por un valor de 20 millones de pesos, que benefició a 106 familias de cinco (5) veredas del municipio.
- Se mejoró la infraestructura del centro de acopio del Municipio de Quinchía (AMORQUIN) por un valor de 4 millones de pesos, que benefició a un grupo de 21 productores.

- Se adquirió una máquina desfibradora de fique por un valor de 6 millones de pesos, para beneficio de 15 artesanas de cabuya, madres cabeza de hogar del Municipio de Pueblo Rico.
- Se apoyó la Asociación de Productores de mora de Quinchia-PROMERALDA, con la adquisición de un cuarto para refrigeración de mora por un aporte del Departamento de 11 millones de pesos, que benefició a 28 productores de la asociación.

✓ **FORTALECIMIENTO INTERINSTITUCIONAL PARA EL DESARROLLO SUSTENTABLE DEL CAMPO.**

- Se actualizaron cinco (5) Programas Agropecuarios Municipales (La Virginia, Santuario, Guática, Marsella y Quinchía), con el propósito de cumplir con la normatividad en materia de asistencia técnica municipal.
- Se realizaron tres (3) reuniones del Consejo Seccional de Desarrollo Agropecuario, pesquero, forestal comercial y de desarrollo rural – Consea.
- Se participó en las reuniones de los Consejos Municipales de Desarrollo Rural-CMDR, donde se socializó el nuevo reglamento expedido por el Ministerio de Trabajo y se socializó la metodología para la presentación de los proyectos al Pacto Nacional por el Agro.

✓ **MANEJO SANITARIO Y FITOSANITARIO PARA LA COMPETITIVIDAD AGROPECUARIA.**

- Se atendieron 255 usuarios quienes enviaron al laboratorio 1.020 muestras, así: Veterinario 906, zoonosis 47, aguas 29 y suelos 38. A estas muestras se les realizaron 2.011 análisis. En total se detectaron 137 animales enfermos.

✓ **GESTIÓN AMBIENTAL Y GESTIÓN DEL RIESGO PARA EL DESARROLLO SUSTENTABLE DEL CAMPO.**

- Se trabajó en el acompañamiento técnico a las UMATAS y productores agropecuarios para la implementación de las buenas prácticas agropecuarias, con la realización de 13 días de campo y la asesoría a 150 productores. En total se certificaron 28 predios (16 predios en BPA y 12 predios en BPG).
- Se realizó un seminario de adaptación al cambio climático y agroecología, con la participación de los municipios e instituciones del sector agropecuario.
- Se apoyó la construcción del Plan Departamental de adaptación al cambio climático y se participó en las diferentes actividades de RICCLISA.
- Se identificaron 13 perfiles de proyectos (uno por municipio) para ser gestionados a nivel nacional y departamental.

✓ **TIC S PARA EL SECTOR AGROPECUARIO.**

- Se realizaron las Evaluaciones Agropecuarias Municipales 2014 con el objetivo de actualizar las cifras estadísticas del sector agropecuario, en lo concerniente a área, producción, rendimiento y precios al productor de los principales renglones agrícolas e inventario de especies pecuarias.
- Se continuó con la implementación del Sistema de Información geográfica-SIG, con la medición de los lotes de cacao en el Municipio de Pueblo Rico, utilizando el sistema de posicionamiento global-GPS.
- Se actualizaron los costos de producción por hectárea de 24 renglones productivos del Departamento priorizados por la Secretaria, que son: aguacate, cacao, café, caña panelera tecnificada, caña panelera tradicional, cebolla, establecimiento de una hectárea de pasto, ganadería de ceiba, ganadería de doble propósito, lechería especializada, lechería zona de ladera, lulo, mora, plátano, porcicultura ceiba, tilapia, tomate de árbol, tomate larga vida bajo cubierta, trucha explotación intensa, trucha pequeño productor, granadilla, maíz tecnificado, frijol y yuca.

✓ **RESULTADOS SECRETARIA DE GOBIERNO**

- 14.320 niños, niñas y adolescentes de 101 instituciones educativas de los municipios diferentes al Área Metropolitana, fueron beneficiados en el 2014, con el programa de prevención del delito “Colegios Seguros”, que realiza la Policía Nacional con el apoyo de la Gobernación de Risaralda en los municipios diferentes al Área Metropolitana.
- Durante el presente año se dio inicio a la ejecución de un convenio gestionado en el 2.013 por el [Gobernador](#) Carlos Alberto Botero López, ante el Gobierno nacional, por \$6300 millones con el Ministerio del Interior y Fonade, para fortalecer el Plan de Vigilancia Comunitaria del Área Metropolitana. Para este la administración departamental aportó \$500 millones por medio del Fondo de Seguridad Departamental.
- A través de este convenio fue adquirido para el fortalecimiento de la [seguridad](#) en Pereira, Dosquebradas y La Virginia, un nuevo parque automotor para la Policía Metropolitana de Pereira, que consta de 32 carros y 52 motos.
- Por su parte, al Departamento de Policía de [Risaralda](#), el gobierno departamental entregó a través de este mismo Fondo de Seguridad \$1020 millones, con los que se adquirieron 30 motocicletas, 6 camionetas Duster, Cais móviles y dispositivos móviles.
- Belén de Umbría recibió 5 motos, Quinchía 4, Apía 4, Marsella 4 y Mistrató 1. Esta dotación se suma a las 12 motocicletas con dispositivos de identificación dactilar y la camioneta Duster, que se puso a disposición de la [fuerza](#) pública de Santa Rosa de Cabal.
- La administración departamental entregó a través del Fondo de Seguridad Territorial, \$700 millones al batallón San Mateo para mejorar su movilidad. Con este dinero, la guarnición militar, adquirió y puso en servicio 20 motocicletas y 3 camionetas, para fortalecer los pelotones móviles que realizan patrullajes de vigilancia en la zona rural y urbana del departamento.
- \$1.128 millones de los recursos del Fondo Territorial de Seguridad en el año 2013 y parte del 2014, se destinaron para reforzar la capacidad logística y operativa del Ejército, la Policía Nacional, el CTI de la Fiscalía y Migración Colombia y \$500 millones a la puesta en marcha de campañas de cultura de la legalidad y convivencia ciudadana en todo el departamento.

✓ HACINAMIENTO CARCELARIO

- Durante el presente año, el Gobernador, Carlos Alberto Botero López, entregó oficialmente al INPEC el predio El Pílamó ubicado en la vereda El Guayabo en Combia, para la construcción de un nuevo establecimiento penitenciario con capacidad para 1.600 internos.
- Esta acción se ha complementado con la entrega de una Aula Virtual para audiencias para la Reclusión de Mujeres ubicada en Dosquebradas y la destinación de \$25 millones para la elaboración de camarotes para el patio 5 de la cárcel de varones de Pereira.

✓ **INDÍGENAS**

- Con el apoyo del Ministerio del Interior se puso en marcha un proyecto de empoderamiento que permitió contribuir al fortalecimiento político y organizacional de 600 mujeres Emberá desde el enfoque de los Derechos Humanos. Proyecto que fue designado por el Ministerio del Interior como uno de los más exitosos a nivel nacional.

✓ **ACCIÓN COMUNAL**

- 350 integrantes de las Juntas de Acción Comunal de Belén de Umbría, Santa Rosa de Cabal, Pueblo Rico y Guática, se han beneficiado con la Ruta de la Capacitación Comunal que viene implementando la Gobernación de Risaralda en los municipios diferentes a Pereira y Dosquebradas.

✓ **PASAPORTES**

- En Risaralda durante el 2014 se expidieron 33.738 pasaportes de lectura mecánica.

✓ **SECRETARÍA ADMINISTRATIVA**

En cumplimiento de la función de la Secretaría Administrativa de servir de apoyo logístico para todas las dependencias de la Administración Departamental, se llevaron a cabo las siguientes actividades:

✓ **DIRECCIÓN DE RECURSOS FÍSICOS**

- Se enajenó el 100% de los bienes muebles propiedad del Departamento de Risaralda, que a la fecha estaban dados de baja y que fueron objeto del contrato No. 1152 de fecha 28 de octubre de 2013.
- Se entregó al Instituto Nacional Penitenciario y Carcelario INPEC el bien inmueble denominado “El Pilamo” con el fin de que se construyera un Centro Carcelario de Mediana Seguridad a fin de mitigar el hacinamiento en los centros de reclusión del País, autorización que fue dada por la Honorable Asamblea Departamental al Gobernador del

Departamento mediante Ordenanza No. 025 de 2013 modificada por la Ordenanza 006 de junio 26 de 2014.

- Se realizaron en un 80% visitas de actualización y verificación de bienes muebles e inmuebles, propiedad del Departamento de Risaralda, con el fin de crear una base de datos actualizada.
- Se adelantó el 100% de procesos contractuales, tramitados a través de la Dirección de Recursos Físicos.
- Reclamación del 100% de los siniestros presentados durante la vigencia 2014, ante la compañía aseguradora.
- Se realizó mantenimiento preventivo a la planta eléctrica y tanques de agua potable.
- Actualización del 90% de los inventarios de bienes muebles e inmuebles propiedad de la gobernación del Departamento de Risaralda por medio de visitas técnicas.
- Se adjudicó el proceso No.117 Cuyo objeto es “Realización de avalúo comercial de los bienes inmuebles legalizados propiedad del Departamento de Risaralda”, con el fin de contar con unos estados financieros actualizados, acorde a la normatividad vigente.
- Se entregaron instaladas 36 aulotecas correspondientes al proyecto Risaralda Vive Digital 2013, en 12 municipios del Departamento.
- Revisión y depuración de los inventarios, de bienes propiedad del Departamento que se encuentran registrados en el programa PCT.
- El área de mantenimiento, se dotó y renovó con herramientas y equipos en atención a las recomendaciones realizadas por la ARL.
- Se realizó el cambio de propietario ante la Secretaría de Tránsito y Transporte, de 29 vehículos, los cuales se habían entregado al Departamento de Policía de Risaralda, en vigencias anteriores; con lo cual se logró la actualización tanto de los estados financieros, como de los inventarios del Departamento.

✓ DIRECCIÓN DE RECURSOS HUMANOS

✓ SALUD OCUPACIONAL

- Se llevó a cabo la Semana de la **Seguridad y Salud en el Trabajo** cubriendo 850 personas entre funcionarios y contratistas, se desarrollaron actividades de promoción de la salud y prevención de la enfermedad tales como pausas activas, manejo del stress, riesgo cardiovascular, Higiene oral, tamizajes de seno, Visiometrías, Vacunación contra la influenza, Donación de sangre, Desparasitación, valoración osteomuscular,

espirometrías, exámenes paraclínicos, exámenes laborales periódicos a los funcionarios y contratistas, cubriendo 897 personas entre funcionarios y contratistas.

- se desarrollaron actividades de promoción y prevención de la salud, se implementó el programa de hábitos y Estilos de Vida saludable para funcionarios de planta y contratistas.
- Se levanta y consolida el diagnóstico para la Matriz de Riesgos y Valoración de Peligros con todos sus componentes (socialización, sensibilización, entrevista y actividades de intervención) a todos los funcionarios de planta involucrados en los procesos de la Gobernación de Risaralda, a la fecha se lleva un 60%.
- Se levanta y consolida la información para la Matriz de Requisitos legales con todos sus componentes (socialización, sensibilización, entrevista y actividades de intervención) a todos los funcionarios de planta involucrados en los procesos de la Gobernación de Risaralda, a la fecha se lleva un 90%.
- Realización de dos simulacros de evacuación internos, 19 de junio y nacional el 23 de octubre.
- Se realizaron inspecciones de Seguridad en el Edificio Central, dependencias fuera del edificio y colegios de los municipios de (Santa Rosa de Cabal, Santuario, Apia, Pueblo Rico).
- Seguimiento al **COPASST** (Comité Paritario de Seguridad y Salud en el Trabajo) y al **COMITÉ DE CONVIVENCIA**.
- Seguimiento a la accidentalidad entre el 01 de enero a 31 de diciembre de 2014, (28 accidentes y 160 días por incapacidad. Ninguno con causal de muerte, amputación de miembros y todos por causa externas a la labor, es decir por piso mojado, pérdida de marcha, movimientos, cargas y marchas no indicadas.

✓ ARCHIVO

- Se escanearon, indexaron y subieron al aplicativo tecnológico SAIA, (Sistema de Administración Integral de Archivos), los actos administrativos (Decretos) desde el año

1.967 hasta 1.972, decretos del año 2013 y primer semestre del año 2014 para consulta en línea, en la plataforma de la Gobernación.

- Se escanearon, indexaron y subieron al aplicativo tecnológico SAIA, (Sistema de Administración Integral de Archivos), 4.000 historias laborales de personal retirado de la Gobernación, con el fin de preservar la información allí contenida, agilizar su búsqueda y mejorar el tiempo de respuesta ante la solicitud de certificados laborales.
- Se recibieron, revisaron indexaron y ubicaron topográficamente 170 mts lineales de transferencias documentales de los archivos de gestión de la Institución, para su preservación y puesta al servicio de la comunidad, lo que permitirá el acceso inmediato a la información allí contenida.
- Se prestaron 45 asesorías y asistencias técnicas y se realizaron jornadas de capacitación en el manejo de archivos de gestión, a los funcionarios encargados del tema en las Alcaldías e Instituciones tales como empresas de servicios públicos, Hospitales, Personerías e instituciones Educativas del Departamento de Risaralda, así como al INFIDER, Promotora de Vivienda, Lotería de Risaralda, Aguas y Aseo de Risaralda, Cámara de Comercio de Santa Rosa, en cumplimiento de la función de los Consejos Territoriales de Archivo.
- Se trasladaron 200 mts lineales de documentación de archivo inactivo, a bodegas externas, con el fin de garantizar su preservación en condiciones idóneas.
- Se atendieron en sala 3.200 solicitudes de usuarios internos y externos.
- Se tramitaron 51.243 comunicaciones oficiales, que permitieron trazabilidad, entrega oportuna de informes a entes de control y respuesta en términos de ley, a las solicitudes de la comunidad.

✓ **PENSIONES**

- Se procedió al cobro de cuotas partes pensionales que otras entidades adeudan al departamento:
- Durante la vigencia 2014 el total de recuperación efectiva por concepto de cuotas partes pensionales que otras entidades adeudan al departamento de Risaralda, fue de cinco mil ciento cincuenta y siete millones cuatrocientos veintiún mil novecientos cincuenta y dos pesos con veintiocho centavos moneda corriente (\$5.157.421.952,28)
- Se adelantaron gestiones para lograr la devolución de recursos por bonos cancelados entre los años 2000 y 2010:

- En cumplimiento de las funciones del Fondo Territorial de Pensiones, se inició el trámite para lograr la devolución por parte del Ministerio de Hacienda y Crédito Público, de recursos correspondiente a bonos pensionales cancelados por el Departamento de Risaralda entre los años 2000 y 2010.
 - En este sentido se inició la búsqueda en el Archivo del Departamento de Risaralda, de los bonos pensionales que fueron cancelados por esta entidad durante ese período de tiempo.
 - Se encontró un total de 98 bonos cancelados; lo que arroja una cifra de tres mil ochocientos cincuenta y nueve millones cuatrocientos cincuenta y ocho mil setenta y un pesos moneda corriente (\$3.859.458.071).
 - Una vez obtenida esa información, se procedió a solicitar a los diferentes fondos privados y a Colpensiones, las certificaciones sobre el pago de los bonos pensionales efectuado por el Departamento de Risaralda, siendo los documentos exigidos por la norma para lograr la devolución de recursos y luego de tener dichos certificados, se dispuso el envío de la información al Ministerio de Hacienda y Crédito Público.
 - La solicitud fue remitida al Ministerio de Hacienda y Crédito Público, mediante documento del SAIA No. 15267 del 30 de julio de 2014.
 - El día 18 de septiembre de 2014, se habló vía telefónica con el Director de la DRES del Ministerio de Hacienda y Crédito Público, quien confirmó el recibido de la documentación y señala que en el momento se encuentra en revisión.
 - Con esta gestión el Departamento de Risaralda, está a la espera de lograr la devolución de recursos por bonos pensionales, cancelados durante el período de tiempo comprendido entre los años 2000 y 2010 por valor de tres mil ochocientos cincuenta y nueve millones cuatrocientos cincuenta y ocho mil setenta y un pesos moneda corriente (\$3.859.458.071).
- ✓ **SITUACIÓN DEL PASIVO PENSIONAL DEL DEPARTAMENTO DE RISARALDA:**
- Pasivo pensional con fecha de corte a 31 de diciembre de 2013: \$357.529.979.999.45
 - Aportes del Departamento de Risaralda al FONPET: \$410.653.364.169.47

- Pasivo Pensional NO Provisionado: N/A
- Cubrimiento del 114.85%, siendo el tope máximo el 125%

FUENTE: Ministerio de Hacienda y Crédito Público

✓ **LIQUIDACIÓN DE CUENTAS POR CONCEPTO DE CUOTAS PARTES PENSIONALES QUE OTRAS ENTIDADES ADEUDAN AL DEPARTAMENTO DE RISARALDA:**

Fueron liquidadas 483 cuentas individuales por concepto de cuotas partes pensionales, que corresponden a 33 entidades, lo que arroja un valor de mil quinientos dieciséis ochocientos veinticinco mil trescientos noventa pesos moneda corriente (\$1.516.825.390).

✓ **TRÁMITE DE DERECHOS DE PETICIÓN Y OTROS REQUERIMIENTOS:**

En el Fondo Territorial de Pensiones se recibieron y tramitaron conforme a los términos de ley 41 derechos de petición y se atendieron 666 solicitudes relacionadas con consulta de cuotas partes pensionales, cobro de cuotas partes pensionales, sustituciones pensionales, auxilios funerarios, indemnizaciones sustitutivas, reajustes, bonos pensionales entre otras.


















✓ **DIRECCIÓN DE INFORMÁTICA Y SISTEMAS**

Se avanzó en un 85% la implementación del Plan de acción del comité Gobierno en Línea (GEL). Se debe esperar a la evaluación a realizar el Ministerio de las TIC para principios del 2015, todas las actividades del plan fueron dirigidas al acercamiento del gobierno departamental a la comunidad utilizando las tecnologías de la información.

✓ **ESTADÍSTICAS DE ACCESO DE LA PÁGINA WEB**

Número de visitantes

Caracterización por ciudad

| Rango | Ciudad | Visitantes |
|-------|---|--------------------------|
| 1 |  Pereira | (4960900%) 99,218 |
| 2 |  Bogotá | (1556550%) 31,131 |
| 3 |  - | (1105750%) 22,115 |
| 4 |  Cali | (664550%) 13,291 |
| 5 |  Medellín | (432600%) 8,652 |
| 6 |  Dosquebradas | (348100%) 6,962 |
| 7 |  Cartago | (311600%) 6,232 |
| 8 |  Manizales | (245700%) 4,914 |
| 9 |  Armenia | (149550%) 2,991 |
| 10 |  Santa Rosa De Cabal | (107550%) 2,151 |
| 11 |  Mountain View | (91700%) 1,834 |
| 12 |  Cartagena | (73300%) 1,466 |
| 13 |  Ibagué | (59450%) 1,189 |
| 14 |  Palmira | (44900%) 898 |
| 15 |  Beijing | (35850%) 717 |
| 16 |  Barranquilla | (32000%) 640 |
| 17 |  Buga | (30950%) 619 |

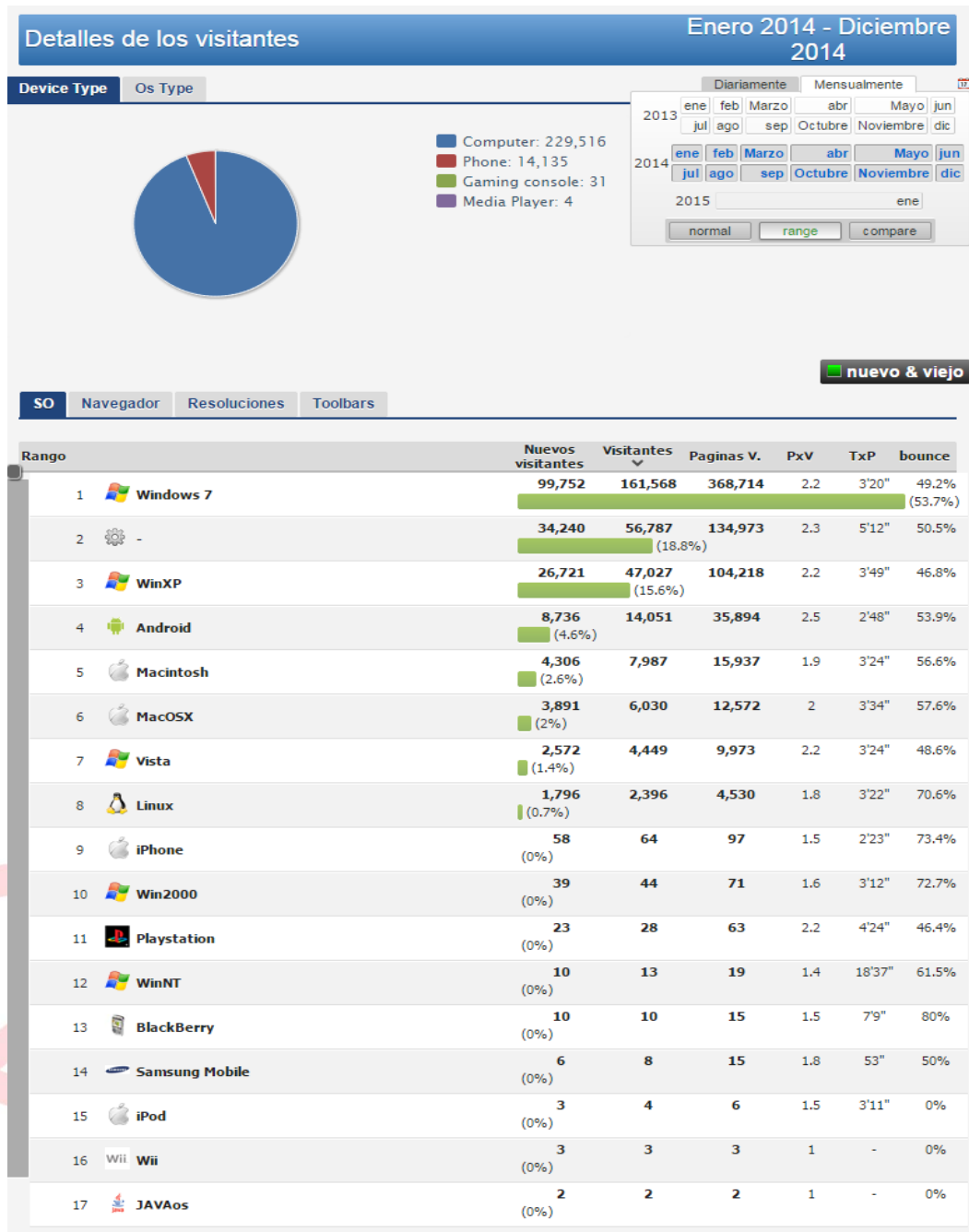
Caracterización

por

mes

Risaralda
Gobernación con
Resultados





✓

✓ **SECRETARIA DE DEPORTES, RECREACION Y CULTURA**

✓ **DEPORTE ALTO RENDIMIENTO**

- En la actual administración del gobernador Carlos Alberto Botero se está cumpliendo con el objetivo 'Risaralda en el ciclo olímpico'.
- 2012. Histórica actuación en Juegos Nacionales (11 oros, 27 platas, 28 bronce para 66 medallas)
- 2013. Histórica actuación deportistas risaraldenses en Juegos Bolivarianos – Perú. Participaron 15 deportistas y 14 subieron al podio: 16-7-5. Total: 28 medallas)
- 2014. Participación de 8 deportistas en Juegos Suramericanos Chile. 1 plata y 3 bronce.
- Histórica actuación de 10 deportistas en Juegos Centroamericanos y del Caribe, en México: 3 oros, 5 platas y 4 bronce

✓ **DEPORTISTA APOYADO**

En el 2014 se incluyeron 80 beneficiarios del programa Deportista Apoyado, de 17 deportes incluyendo a dos deportistas en discapacidad con una inversión de 357 millones de pesos.

✓ **DEPORTE FORMATIVO**

Histórica actuación en Juegos Nacionales Intercolegiados con récord en total de medallas: 63 (16 oros, 19 platas, 28 bronce). El mejor antecedente era de 59 preseas.

✓ **SECTOR CULTURA.**

✓ **GALA DE LA CULTURA.**

Se realizó por vez primera y se institucionalizó la 'Gala de la Cultura de Risaralda', ceremonia en la que se hizo un reconocimiento a los más destacados protagonistas de este sector en el departamento.

✓ **PLAN DEPARTAMENTAL DE MUSICA**

- Risaralda es reconocido nacionalmente por su liderazgo en programas para el sector música:
- Apoyo a la conformación de tres agrupaciones artísticas de gran formato:
 - El Coro Polifónico infantil y juvenil de Risaralda con una cobertura de 80 estudiantes de los diferentes municipios de Risaralda
 - La banda Sinfónica departamental de Risaralda con una cobertura de 80 estudiantes de los diferentes municipios de Risaralda
 - La Orquesta de Cuerdas Pulsadas de Risaralda con una cobertura de 87 estudiantes de los diferentes municipios de Risaralda
- Apoyo a los siguientes eventos:
 - I Encuentro departamental de Cuerdas Pulsadas. 13 grupos participantes.
 - X Encuentro departamental de bandas musicales 13 bandas participantes
 - Participación de 5 agrupaciones bandísticas a representaciones nacionales a Paipa, Anapoima, La Vega y Guatavita.
 - Concurso Nacional de Villancicos en Santa Rosa
 -

✓ LITERATURA

Por vez primera se realizó en Pereira la Feria Regional del Libro cuyo tema fue el Paisaje Cultural Cafetero.

Apoyo a la organización del Encuentro Departamental de Escritores.

Bibliotecas. Continuidad laboral de las 14 bibliotecas públicas del departamento, garantizando continuidad en cada uno de los procesos

✓ SECRETARÍA DESARROLLO ECONÓMICO Y COMPETITIVIDAD

✓ DIRECCIÓN DE PRODUCTIVIDAD Y COMPETITIVIDAD

✓ TOTAL RECURSOS EJECUTADOS: \$232.600.000

- Se atendieron 519 personas de los sectores económicos identificados en el Plan Regional de Competitividad: Café, comercio, Confecciones, Agroindustria, turismo y biotecnología, Metalmecánica, KPO y logística
- En alianza con la Alcaldía de Pereira, la Universidad Católica de Pereira, y la participación de más de 70 personas de las universidades del departamento, se propusieron los lineamientos para la formulación de la política de Competitividad.
- Convenio con INVIMA. Beneficiados: 15 micro y pequeños empresarios para el proceso de expedición, renovación y modificación de Registros Sanitarios INVIMA.
- Apoyo técnico y financiero en la ejecución del proyecto “**Consolidación del Centro de Innovación y Desarrollo Tecnológico de la Manufactura y la Metalmecánica-CINDETEM**”. Convenio suscrito entre Colciencias Departamento de Risaralda, Municipio de Dosquebradas, Área Metropolitana Centro Occidente y Cámara de Comercio de Pereira.

Valor Total: \$3.647.290.917

Aportes:

| | | |
|-----------------|--------------------------------------|------------------|
| Fuentes: | Sistema General de Regalías: | \$ 2.200.000.000 |
| | Cámara de Comercio de Dosquebradas: | \$ 1.207.290.917 |
| | Alcaldía Municipal de Dosquebradas: | \$ 200.000.000 |
| | Área Metropolitana Centro Occidente: | \$ 40.000.000 |

Número de empresas vinculadas: 10

✓ DIRECCIÓN DE DESARROLLO TURÍSTICO

Ejecución \$610.971.864

94.87% Ejecutado

Recursos gestionados: \$ 220.540.000

- Promoción de los atractivos turísticos del departamento en eventos departamentales, regionales y nacionales que contaron con el apoyo de la Gobernación de Risaralda, como: V Encuentro Nacional de Parapentismo realizado en el Municipio de Apia, IV Festival de la Gallina Campesina y Ornato del Municipio de Marsella, VI Encuentro Nacional de Vaquería realizado en el Municipio de Balboa, Festival de la Cerveza, Primer Reinado Departamental de Turismo dentro del marco del 47° Aniversario del Departamento de Risaralda, XXXIII Vitrina Turística – ANATO, CONCURSO NACIONAL DE LA BELLEZA en las fiestas Aniversarias de Cartagena y la XLIV Versión del Reinado Nacional del Turismo en la ciudad de Girardot.
- Realización de cuatro Caravanas Turísticas a los municipios de Quinchía, Dosquebradas, Mistrató y Pereira.
- Asesoría y acompañamiento en los procesos para la constitución legal, la definición de la imagen corporativa y puesta en marcha de Risaralda, Comfort Health, Clúster de Turismo de Salud y Bienestar.

✓ DIRECCIÓN DESARROLLO EMPRESARIAL

VALOR EJECUTADO: \$440.125.958

- Fortalecimiento del Sector Artesanal del Departamento y la Comercialización de los Productos Bajo la Marca Artesanías de Risaralda: Valor \$110.000.000.
- Apoyo al Desarrollo de Estrategias y Emprendimiento y Empresarismo de la Institución Educativa Aquilino Bedoya del Municipio de Pereira. Valor \$50.000.000
- Fortalecimiento de La Cultura Exportadora de las Micro, Pequeñas y Medianas Empresas de Risaralda a través de Eje Exporta 2014. Valor \$12.000.000.
- Participación de 41 compradores internacionales y 105 empresas de la región.

Eje Moda 2014: Valor \$20.000.000

Resultados:

- 123 Expositores en la Muestra empresarial.
 - 9500 asistentes
 - Se contó con la presencia de compradores nacionales, internacionales y representantes comerciales provenientes de las grandes superficies.
- Día del Comerciante Dosquebradas 2014. Valor \$5.000.000

Resultados:

- Reconocimiento a 10 comerciantes del municipio de Dosquebradas
 - 24 empresas participantes en la Muestra de Proveedores.
 - Se generó un espacio de promoción y difusión e integración entre los comerciantes asistentes, logrando acercamientos y nuevos contactos.
 - Se contó con la asistencia de tres actividades artísticas y con la presencia de 600 comerciantes durante la tarde del 3 de julio- de 2014.
- Celebración del Día Nacional del Tendero Fenalco Valor \$32.000.000:
 1. Capacitación en Desarrollo Empresarial a Los Microempresarios de los Municipios de: Santa Rosa, Santuario, Belén de Umbría y Marsella, a través de capacitación con talleres teórico - práctico para 100 tenderos de los Municipios de Santa Rosa, Santuario, Belén de Umbría y Marsella.
Temáticas: Administración Básica, Mercadeo y Exhibición Comercial, Programación Neurolingüística aplicada a la Ventas, Herramientas TICS
 2. Apoyo en la participación de 6 Empresarios de Risaralda en la Feria Internacional de Bogotá Expometálica 2014”. Valor \$20.000.000
 3. Apoyo y Fortalecimiento al Emprendimiento de la Institución Educativa Rodrigo Arenas Betancurt, del Municipio De Pereira. Valor \$50.000.000.

4. Apoyo al Proyecto Productivo Víctimas del conflicto armado Interno

Valor \$55.000.000

5. Apoyo a iniciativas y propuestas de inserción laboral ciudadana asociativas presentadas por los jóvenes de los Municipios de: Quinchía, Pueblo Rico y Marsella

Resultados:

-Capacitación a través de 10 talleres en estrategias de comercialización y negociación con proveedores y clientes para la cadena agrícola de cacao, plátano, y hortalizas bajo cubierta.

-Capacitación y orientación en proceso administrativos empresariales en áreas del talento humano, contabilidad, producción agrícola, mercadeo y ventas a la población beneficiaria del proyecto.

6. Desarrollo de estrategias institucionales para el fomento de la cultura del emprendimiento y el fortalecimiento del ecosistema emprendedor en Risaralda: Valor \$35.000.000

PROGRAMA MINERÍA SOCIALMENTE RESPONSABLE

1. Capacitación a 34 asociaciones del sector minero identificadas en el Departamento en temas socialmente responsables.
2. Se coordinó con la Agencia Nacional de Minería la entrega de un título bajo la modalidad de Autorización temporal de una cantera ubicada en el Municipio de Belén de Umbría Risaralda.
3. Capacitación en 11 municipios identificados por la Secretaría de Desarrollo Económico y Competitividad del Departamento en temas mineros tales como la identificación de la

minería, los trámites que se deben hacer ante las autoridades mineras en general, el control en el reporte de las regalías mineras, Asociatividad y responsabilidad social empresarial.

4. Promoción del sector minero a través de la realización de Foros Mineros, la participación del Departamento en la Feria Minera Internacional.

PROMOTORA DE VIVIENDA

- Se construyó el plan de Vivienda Bosques de la Milagrosa en La Virginia para 328 familias afectadas por la ola invernal, con una inversión de \$12.400 millones, aportados por la Gobernación, el Municipio, Subsidios de Vivienda, Chec y la Unidad Nacional de Gestión del Riesgo. En esta urbanización está en construcción la unidad deportiva, consistente en pista de atletismo y dos canchas múltiples, una cubierta con gradería, con una inversión de \$689 millones.
- En La Celia se ejecutó el Plan de Vivienda Papelucho en conjunto con la Alcaldía Municipal con recursos por \$1.350 millones para beneficiar 33 familias. Así mismo está en ejecución el Plan de Vivienda La Campiña con una inversión de \$2.780 millones donde se ubicarán 104 familias.
- En Apía se construyó el plan de vivienda San Daniel en alianza con la Alcaldía Municipal con una inversión de \$2.950 millones destinado a 81 familias y está en ejecución la urbanización Altos del Clavel con un total de 44 soluciones habitacionales y una inversión de \$1.289 millones.
- En Pueblo Rico están en construcción dos planes de vivienda: El Progreso con una inversión de \$2.377 millones para 84 familias y La Manga del Mister con \$615.5 millones que beneficiará a 23 familias.
- En Santa Rosa de Cabal se adelantaron obras complementarias para el plan de vivienda La Eugenia en donde son beneficiadas 218 familias: dichas obras fueron la pavimentación de las vías internas del plan de vivienda con una inversión de \$617 millones y la construcción de unidades deportivas con una inversión de \$652 millones. El proyecto está en construcción con una inversión cercana a los \$5.400 millones.

- Se realizaron 409 mejoramientos de vivienda por Presupuesto Participativo beneficiando a igual número de familias en los municipios de Pueblo Rico, La Celia, Santuario, Apía y Dosquebradas con una inversión de \$1.485.200.000.
- Se construyeron pozos sépticos en los municipios Santa Rosa de Cabal, La Celia y Santuario con una inversión de \$1.612 millones beneficiando a 314 familias.
- Se construyeron cocinas sin humo con hornos eco-eficientes en los municipios de Apía, Balboa, Belén de Umbría, Guática, La Celia, La Virginia, Marsella, Mistrató, Pueblo Rico, Quinchía, Santuario y Santa Rosa de Cabal con una inversión de \$252.800.000 que beneficiaron 200 familias.
- Se realizaron Mejoramientos de Vivienda, dentro del programa Vivienda Saludable, Techos y Pisos Dignos en los municipios de Belén de Umbría, La Celia, La Virginia, Marsella, Pueblo Rico, Quinchía, Santuario, Santa Rosa de Cabal, Dosquebradas y Pereira por un valor total de \$560.000.000 con los cuales se beneficiaron 229 familias.

DIRECCION DE COMUNICACIONES

Durante el 2014 esta Dirección logró consolidar la creación y puesta en marcha de la Emisora Institucional de la Gobernación de Risaralda que fue denominada “Risaralda 100.2 FM Tu Radio” luego de un concurso realizado entre las instituciones educativas del departamento con el ánimo de socializar la puesta al aire de la misma.

Esta emisora queda ubicada en el segundo piso de la Gobernación de Risaralda y en ella se crearon diferentes espacios informativos, musicales y de entretenimiento a través de los cuales se entrega a los oyentes toda la información sobre las gestiones y acciones de la administración departamental.

Se consolidó la realización de los Encuentros Ciudadanos instaurados por el Gobernador de Risaralda Carlos Alberto Botero López desde el 2005 como una estrategia de participación ciudadana para desarrollar en cada uno de los municipios y comunas de Pereira

– Dosquebradas para escuchar de primera mano las necesidades y solicitudes de las comunidades risaraldenses,

Durante el 2.014 esta dirección planeó y realizó, con el apoyo de las diferentes secretarías de la administración, los Encuentros Ciudadanos en las 19 comunas de Pereira, en las 12 comunas del municipio de Dosquebradas y en los municipios de Santuario y Santa Rosa de Cabal.

Aprovechando el espacio de los Encuentros Ciudadanos esta Dirección de Comunicaciones estructuró y puso en marcha en las instituciones educativas del departamento el concurso “La Paz Empieza en el Hogar” con el objetivo de sensibilizar a los niños y jóvenes sobre los valores y principios que deben ser estimulados desde el hogar para tener un colegio, un municipio y un departamento en paz.

Así mismo se implementó, dentro del espacio de los Encuentros Ciudadanos, la elección del Ciudadano Ejemplar en cada uno de los municipios que se visitan. Este ejercicio se realiza a través de tarjetones de votación en el que los candidatos, previamente definidos por la misma comunidad, reciben el voto de sus paisanos para que de manera democrática uno de ellos sea elegido y promulgado como el Ciudadano Ejemplar.

Se avanzó de manera contundente en la participación activa de la Gobernación de Risaralda en las redes sociales y espacios digitales con el ánimo de aumentar el público al que le está llegando la información, las noticias y acciones de la administración departamental. En ese orden de ideas la Dirección de Comunicaciones finalizó el 2.014 con 13.838 seguidores en Twitter, 11.694 visualizaciones en Youtube, 9.242 seguidores en Facebook, 262.501 interacciones en la Web y 1.160 seguidores en Instagram.

LOTERÍA DEL RISARALDA, MÁS RECURSOS PARA LA SALUD

A más de \$11.723 millones ascendieron las transferencias al sector de la salud pública realizadas por la Lotería del Risaralda durante el periodo del 2014. Estos recursos corresponden a las utilidades de la lotería ordinaria y el Sorteo Extraordinario de Colombia, la

concesión del juego de apuestas (chance) y los impuestos a loterías foráneas y ganadores, entre otros conceptos. Las transferencias a la salud se destinan al sostenimiento de la red de hospitales públicos.

En esta vigencia, la Lotería del Risaralda reportó ventas por \$13.715 millones en todo el país, al tiempo que entregó premios a los apostadores por \$6.848 millones, incluyendo mayores, premios secos, sueldazo matecaña, súper chance y aproximaciones.

